



Catalogo Miscelatori

Mixers Catalogue - Catalogue Mélangeurs - Catalógo Mezcladores



www.brc.it
info@brc.it

2

Catalogo Miscelatori

Mixers Catalogue - Catalogue Mélangeurs - Catalógo Mezcladores

AUTO CATALITICHE	2
CATALYTIC CARS - VOITURES CATALYSEES - VEHICULOS CATALITICOS	
AUTO TRADIZIONALI	17
TRADITIONAL CARS - VOITURES TRADITIONNELLES - VEHICULOS TRADICIONALES	
MISCELATORI	27
MIXERS - MELANGEURS - MEZCLADORES	
ELENCO PER CODICE	54
LIST BY CODES - LISTE PAR CODES - LISTA POR CODIGOS	

MISCELATORI

Mixers • Mélangeurs • Mezcladores

Auto catalitiche Catalytic cars Voitures catalisées Vehículos catalíticos

	Anno-Year	Alimentazione-Fuel System	Cod. GPL-LPG	Cod. Metano-CNG	pag.
ALFA ROMEO					
145 1.3 i.e.	94	Iniezione elettronica multipoint Weber Marelli IAW	12MX01990054	12MM01990054	50
145 1.3 i.e.	94	Iniezione elettronica multipoint Weber Marelli IAW	12MX88120001	12MM88120001	52
145 1.4 i.e. 16V Twin Spark	dal 97	Iniezione elettronica multipoint Bosch Motronic M2.10.4	12MX88160001	12MM88160001	53
145 1.6 i.e.	94	Iniezione elettronica multipoint Bosch Motronic MP3.1	12MX01990054	12MM01990054	50
145 1.6 i.e.	94	Iniezione elettronica multipoint Bosch Motronic MP3.1	12MX88120001	12MM88120001	52
145 1.6 i.e.	95	Iniezione elettronica multipoint Rochester	12MX01990054	12MM01990054	50
145 1.6 i.e.	95	Iniezione elettronica multipoint Rochester	12MX88120001	12MM88120001	52
145 1.6 i.e. 16V Twin Spark	dal 97	Iniezione elettronica multipoint Bosch Motronic M2.10.4	12MX88040002	12MM88040002	51
145 1.7 i.e. 16V	94	Iniezione elettronica multipoint Bosch Motronic M2.10.3	12MX01990054	12MM01990054	50
145 1.8 i.e. 16V Twin Spark	dal 97	Iniezione elettronica multipoint Bosch Motronic M2.10.4	12MX88040002	12MM88040002	51
145 2.0 i.e. 16V Twin Spark	95	Iniezione elettronica multipoint Bosch Motronic M2.10.3	12MX88010003	12MM88010003	51
146 1.3 i.e.	94	Iniezione elettronica multipoint Weber Marelli IAW	12MX01990054	12MM01990054	50
146 1.3 i.e.	94	Iniezione elettronica multipoint Weber Marelli IAW	12MX88120001	12MM88120001	52
146 1.4 i.e. 16V Twin Spark	dal 97	Iniezione elettronica multipoint Bosch Motronic M2.10.4	12MX88160001	12MM88160001	53
146 1.6 i.e.	94	Iniezione elettronica multipoint Bosch Motronic MP3.1	12MX01990054	12MM01990054	50
146 1.6 i.e.	94	Iniezione elettronica multipoint Bosch Motronic MP3.1	12MX88120001	12MM88120001	52
146 1.6 i.e.	95	Iniezione elettronica multipoint Rochester	12MX01990054	12MM01990054	50
146 1.6 i.e.	95	Iniezione elettronica multipoint Rochester	12MX88120001	12MM88120001	52
146 1.6 i.e. 16V Twin Spark	dal 97	Iniezione elettronica multipoint Bosch Motronic M2.10.4	12MX88040002	12MM88040002	51
146 1.7 i.e. 16V	94	Iniezione elettronica multipoint Bosch Motronic M2.10.3	12MX01990054	12MM01990054	50
146 1.8 i.e. 16V Twin Spark	dal 97	Iniezione elettronica multipoint Bosch Motronic M2.10.4	12MX88040002	12MM88040002	51
146 2.0 i.e. 16V Twin Spark	96	Iniezione elettronica multipoint Bosch Motronic M2.10.3	12MX88010003	12MM88010003	51
155 1.6 i.e. 16V Twin Spark	dal 95	Iniezione elettronica multipoint Bosch Motronic M2.10.3	12MX88040002	12MM88040002	51
155 1.7 i.e. Twin Spark	92	Iniezione elettronica multipoint Bosch M1.7 Motronic	12MX01990016	12MM01990016	48
155 1.8 i.e. Twin Spark	92	Iniezione elettronica multipoint Bosch M1.7 Motronic	12MX01990016	12MM01990016	48
155 1.8 i.e. 16V Twin Spark	dal 95	Iniezione elettronica multipoint Bosch Motronic M2.10.3	12MX88040002	12MM88040002	51
155 2.0 i.e. 16V Twin Spark	dal 95	Iniezione elettronica multipoint Bosch Motronic M2.10.3	12MX88040002	12MM88040002	51
155 2.0i Twin Spark	92	Iniezione elettronica multipoint Bosch M1.7 Motronic	12MX01990016	12MM01990016	48
155 2.0i turbo 16V 4x4	92	Iniezione elettronica multipoint Marelli IAW	12MX01990050	12MM01990050	49
155 2.0i turbo 16V 4x4	92	Iniezione elettronica multipoint Marelli IAW	12MX00050004	12MM00050004	31
155 2.5i V6	92	Iniezione elettronica multipoint Bosch M1.7 Motronic	12MX01990016	12MM01990016	48
155 2.5i V6	92	Iniezione elettronica multipoint Bosch M1.7 Motronic	12MX00020002	12MM00020002	28
156 1.6i 16V Twin Spark	97	Iniezione elettronica multipoint Bosch Motronic M2.10.4	12MX88040002	12MM88040002	51
156 1.8i 16V Twin Spark	97	Iniezione elettronica multipoint Motronic M1.5.5	12MX88040002	12MM88040002	51
156 1.8i 16V Twin Spark	00	Iniezione elettronica multipoint Motronic ME7.3.1	12MX88040002	12MM88040002	51
164 2.0i Twin Spark	90	Iniezione elettronica multipoint Bosch Motronic ML4.1	12MX01990016	12MM01990016	48
164 2.0i turbo	90	Iniezione elettronica Multipoint LE2-Jetronic	12MX01990050	12MM01990050	49
164 2.0i turbo	90	Iniezione elettronica multipoint LE2-Jetronic	12MX00050004	12MM00050004	31
164 2.0i V6 turbo	90	Iniezione elettronica Multipoint Bosch Motronic ML 4.1	12MX00050003	12MM00050003	30
164 2.0i Twin Spark Super	93	Iniezione elettronica multipoint Bosch Motronic M1.7	12MX01990016	12MM01990016	48
164 3.0i V6-autom.	90	Iniezione elettronica multipoint Bosch ML4-1 Motronic	12MX01990016	12MM01990016	48
33 1.3 i.e.	90	Iniezione elettronica multipoint Marelli IAW	12MX01990054	12MM01990054	50
33 1.3 i.e.	90	Iniezione elettronica multipoint Marelli IAW	12MX88020001	12MM88020001	51
33 1.3 i.e. S.W.	90	Iniezione elettronica multipoint Marelli IAW	12MX01990054	12MM01990054	50
33 1.3 i.e. S.W.	90	Iniezione elettronica multipoint Marelli IAW	12MX88020001	12MM88020001	51
33 1.3 i.e. S.W. 4x4	90	Iniezione elettronica multipoint Marelli IAW	12MX01990054	12MM01990054	50
33 1.3 i.e. S.W. 4x4	90	Iniezione elettronica multipoint Marelli IAW	12MX88020001	12MM88020001	51
33 1.4 i.e.	90	Iniezione elettronica multipoint Weber Marelli IAW	12MX01990054	12MM01990054	50
33 1.4 i.e.	90	Iniezione elettronica multipoint Weber Marelli IAW	12MX88020001	12MM88020001	51
33 1.5 i.e.	90	Iniezione elettronica multipoint Bosch LE3 Jetronic	12MX01990016	12MM01990016	48
33 1.5 i.e.	90	Iniezione elettronica multipoint Bosch LE3 Jetronic	12MX01990020	12MM01990020	48
33 1.5 i.e.	90	Iniezione elettronica multipoint Bosch LE3 Jetronic	12MX01990054	12MM01990054	50
33 1.5 i.e.	90	Iniezione elettronica multipoint Bosch MP3.1	12MX01990054	12MM01990054	50
33 1.7 i.e.	90	Iniezione elettronica multipoint Bosch LE3 Jetronic	12MX01990016	12MM01990016	48
33 1.7 i.e.	90	Iniezione elettronica multipoint Bosch LE3 Jetronic	12MX01990020	12MM01990020	48
33 1.7 i.e.	90	Iniezione elettronica multipoint Bosch LE3 Jetronic	12MX01990054	12MM01990054	50
33 1.7 i.e.	90	Iniezione elettronica multipoint Bosch MP3.1	12MX01990054	12MM01990054	50
33 1.7 i.e. 16V	90	Iniezione elettronica multipoint Bosch Motronic ML4.1	12MX01990016	12MM01990016	48
33 1.7 i.e. 16V	90	Iniezione elettronica multipoint Bosch Motronic ML4.1	12MX01990020	12MM01990020	48
33 1.7 i.e. 16V QV	90	Iniezione elettronica multipoint Bosch Motronic ML4.1	12MX01990016	12MM01990016	48
33 1.7 i.e. 16V QV	90	Iniezione elettronica multipoint Bosch Motronic ML4.1	12MX01990020	12MM01990020	48
33 1.7 i.e. 16V QV S.W.	90	Iniezione elettronica multipoint Bosch Motronic ML4.1	12MX01990016	12MM01990016	48
33 1.7 i.e. 16V QV S.W.	90	Iniezione elettronica multipoint Bosch Motronic ML4.1	12MX01990020	12MM01990020	48
33 1.7 i.e. S.W. e 4x4	90	Iniezione elettronica multipoint Bosch LE3 Jetronic	12MX01990016	12MM01990016	48
33 1.7 i.e. S.W. e 4x4	90	Iniezione elettronica multipoint Bosch LE3 Jetronic	12MX01990020	12MM01990020	48
33 1.7 i.e. S.W. e 4x4	90	Iniezione elettronica multipoint Bosch LE3 Jetronic	12MX01990054	12MM01990054	50
75 1.6 i.e.	90	Iniezione elettronica multipoint Bosch Motronic ML4.1	12MX01990016	12MM01990016	48
75 1.8 i.e.	90	Iniezione elettronica multipoint Bosch Motronic ML4.1	12MX01990016	12MM01990016	48
75 2.0i Twin Spark	90	Iniezione elettronica multipoint Bosch Motronic ML4.1	12MX01990016	12MM01990016	48
GTV 2.0i 16V Twin Spark	96	Iniezione elettronica multipoint Bosch Motronic M2.10.3	12MX88040002	12MM88040002	51
SPIDER 2.0i 16V Twin Spark	96	Iniezione elettronica multipoint Bosch Motronic M2.10.3	12MX88040002	12MM88040002	51
SPIDER 2.0i	90	Iniezione elettronica multipoint Bosch Motronic ML4.1	12MX01990016	12MM01990016	48

AUDI					
100 2.0i	fino 90	Iniezione Bosch K-Jetronic	12MX00030001		29
100 2.0E (AAD)	dal 90	Iniezione elettronica multipoint Bosch KE-Motronic	12MX00190002	12MM00190002	40
100 2.0E Avant (AAD)	dal 90	Iniezione elettronica multipoint Bosch KE-Motronic	12MX00190002	12MM00190002	40
100	dal 92	Iniezione elettronica multipoint K-L Jetronic	12MX00190006		41

Auto catalitiche Catalytic cars Voitures catalisées Vehículos catalíticos

	Anno-Year	Alimentazione-Fuel System	Cod. GPL-LPG	Cod. Metano-CNG	pag.
AUDI					
100 2.0E (ABK)	dal 92	Iniezione elettronica multipoint Digifant	12MX00190002	12MM00190002	40
100 2.0E Avant (ABK)	dal 92	Iniezione elettronica multipoint Digifant	12MX00190002	12MM00190002	40
100 2.0E 16V (ACE)	dal 92	Iniezione elettronica multipoint Bosch K-Motronic	12MX00190002	12MM00190002	40
100 2.0E 16V Avant (ACE)	dal 92	Iniezione elettronica multipoint Bosch K-Motronic	12MX00190002	12MM00190002	40
80 1.6i (ABM)	91	Iniezione elettronica single-point Bosch MonoMotronic	12MX00030002	12MM00030002	29
80 1.6i (ABM)	dal 92	Iniezione elettronica single-point Bosch MonoMotronic	12MX00030002	12MM00030002	29
80 1.6i	93	Iniezione elettronica multipoint Digifant	12MX00190002	12MM00190002	40
80 1.6i (ADA)	93	Iniezione elettronica multipoint Hitachi	12MX88190001	12MM88190001	53
80 2.0E (AAD)	dal 90	Iniezione elettronica multipoint Bosch KE-Motronic	12MX00190002	12MM00190002	40
80 2.0E (ABK)	91	Iniezione elettronica multipoint Bosch L-Jetronic	12MX00190002	12MM00190002	40
80 2.0E Quattro (ABK)	91	Iniezione elettronica multipoint	12MX00190002	12MM00190002	40
80 2.0i (ABT)	91	Iniezione elettronica single-point Bosch MonoMotronic	12MX00030002	12MM00030002	29
80 2.0i (ABT)	dal 92	Iniezione elettronica single-point Bosch MonoMotronic	12MX00030002	12MM00030002	29
80 2.0E 16V	90	Iniezione elettronica multipoint Bosch KE-Motronic	12MX00190002	12MM00190002	40
A3 1.6i (AVU)	01	Iniezione elettronica multipoint Siemens Simos 3.3A	12MX88190003	12MM88190003	53
A3 1.8i 20V (AGN)	96	Iniezione elettronica multipoint Bosch Motronic	12MX88190003	12MM88190003	53
A4 1.6i (ADP)	95	Iniezione elettronica multipoint Bosch	12MX88190002	12MM88190002	53
A4 1.8i 20V (ADR)	95	Iniezione elettronica multipoint Bosch	12MX88190002	12MM88190002	53
A4 1.8i 20V turbo (AEB)	95	Iniezione elettronica multipoint Bosch	12MX00190004	12MM00190004	40
A6 2.0E	94	Iniezione elettronica multipoint Bosch K-Motronic	12MX00190002	12MM00190002	40
A8 4.2i 32V (8 cilindri)	95	Iniezione elettronica multipoint	12MX00190005	12MM00190005	41
AUTOBIANCHI					
Y10 Fire 1.1 i.e. 4WD	89	Iniezione elettronica multipoint Bosch L3.1 Jetronic	12MX01990020	12MM01990020	48
Y10 Fire 1.1 i.e.	dal 91	Iniezione elettronica single-point Bosch MonoJetronic	12MX00010012	12MM00010012	27
Y10 Fire 1.1 i.e. Select.	dal 91	Iniezione elettronica single-point Bosch MonoJetronic	12MX00010012	12MM00010012	27
Y10 Fire 1.1 i.e.	dal 92	Iniezione elettronica single-point Bosch MonoMotronic	12MX00010012	12MM00010012	27
Y10 1.3 i.e.	dal 89	Iniezione elettronica multipoint Bosch L3.1 Jetronic	12MX01990020	12MM01990020	48
BMW					
316i	89	Iniezione eletr. multipoint Bosch L-Jetronic (Importaz.)	12MX01990021	12MM01990021	48
316i	fino 90	Iniezione elettronica multipoint (manicotto aria ø 60)	12MX01990055	12MM01990055	50
316i	fino 90	Iniezione elettronica multipoint (manicotto aria ø 68)	12MX01990056	12MM01990056	50
316i	fino 90	Iniezione elettronica multipoint	12MX01990021	12MM01990021	48
316i e Touring	91	Iniezione elettronica multipoint DME	12MX01990016	12MM01990016	48
316i e Touring	91	Iniezione elettronica multipoint DME	12MX01990021	12MM01990021	48
316i e Touring	91	Iniezione elettronica multipoint DME	12MX01990020	12MM01990020	48
318i	fino 90	Iniezione elettronica multipoint (manicotto aria ø 60)	12MX01990055	12MM01990055	50
318i	fino 90	Iniezione elettronica multipoint (manicotto aria ø 68)	12MX01990056	12MM01990056	50
318i	fino 90	Iniezione elettronica multipoint	12MX01990021	12MM01990021	48
318i	91	Iniezione elettronica multipoint DME	12MX01990016	12MM01990016	48
318i	dal 95	Iniezione elettronica multipoint DME M1.7.3	12MX01990021	12MM01990021	48
318is 16V (184S1)	dal 89	Iniezione elettronica multipoint DME	12MX01990021	12MM01990021	48
318is 1.9i 16V	dal 94	Iniezione elettronica multipoint	12MX00090007	12MM00090007	36
318i	dal 97	Iniezione elettronica multipoint	12MX00090007	12MM00090007	36
320i		Iniezione Bosch con filo caldo	12MX88090003	12MM88090003	52
320i 24V	90	Iniezione elettronica multipoint DME 3.1 (man. ø 60)	12MX01990055	12MM01990055	50
320i 24V	90	Iniezione elettronica multipoint DME 3.1 (man. ø 68)	12MX01990056	12MM01990056	50
320i 24V	90	Iniezione elettronica multipoint DME 3.1	12MX88040002	12MM88040002	51
320i 24V	90	Iniezione elettronica multipoint Siemens MS40 (man. ø 60)	12MX01990055	12MM01990055	50
320i 24V	90	Iniezione elettronica multipoint Siemens MS40 (man. ø 68)	12MX01990056	12MM01990056	50
320i 24V	93	Iniezione elettronica multipoint Siemens MS40.1 (man. ø 60)	12MX01990055	12MM01990055	50
320i 24V	93	Iniezione elettronica multipoint Siemens MS40.1 (man. ø 68)	12MX01990056	12MM01990056	50
320i 24V	93	Iniezione elettronica multipoint Siemens MS40.1	12MX88040002	12MM88040002	51
320i 24V	90	Iniezione elettronica multipoint Siemens MS41 (man. ø 60)	12MX01990055	12MM01990055	50
320i 24V	90	Iniezione elettronica multipoint Siemens MS41 (man. ø 68)	12MX01990056	12MM01990056	50
320i 24V	90	Iniezione elettronica multipoint Siemens MS41 (man. ø 68)	12MX88040002	12MM88040002	51
518i	91	Iniezione elettronica multipoint DME	12MX01990016	12MM01990016	48
520i		Iniezione Bosch con filo caldo	12MX88090003	12MM88090003	52
520i	fino 90	Iniezione elettronica multipoint (manicotto aria ø 60)	12MX01990055	12MM01990055	50
520i	fino 90	Iniezione elettronica multipoint (manicotto aria ø 68)	12MX01990056	12MM01990056	50
520i	fino 90	Iniezione elettronica multipoint	12MX01990021	12MM01990021	48
520i 24V	90	Iniezione elettronica multipoint DME 3.1 (man. ø 60)	12MX01990055	12MM01990055	50
520i 24V	90	Iniezione elettronica multipoint DME 3.1 (man. ø 68)	12MX01990056	12MM01990056	50
520i 24V	90	Iniezione elettronica multipoint DME 3.1	12MX88040002	12MM88040002	51
520i 24V	90	Iniezione elettronica multipoint Siemens MS40 (man. ø 60)	12MX01990055	12MM01990055	50
520i 24V	90	Iniezione elettronica multipoint Siemens MS40 (man. ø 68)	12MX01990056	12MM01990056	50
520i 24V	93	Iniezione elettronica multipoint Siemens MS40.1 (man. ø 60)	12MX01990055	12MM01990055	50
520i 24V	93	Iniezione elettronica multipoint Siemens MS40.1 (man. ø 68)	12MX01990056	12MM01990056	50
520i 24V	93	Iniezione elettronica multipoint Siemens MS40.1	12MX88040002	12MM88040002	51
730i	89	Iniezione elettronica Bosch Motronic	12MX00090006	12MM00090006	36
735i	90	Iniezione elettronica Bosch Motronic	12MX00090006	12MM00090006	36
750i	89	Iniezione elettronica Bosch Motronic	12MX00090006	12MM00090006	36
CHRYSLER					
NEON 2.0i 16V	93	Iniezione elettronica multipoint	12MX00010008	12MM00010008	27
STRATUS 2.0i 16V	dal 94	Iniezione elettronica multipoint	12MX00360001	12MM00360001	45
VOYAGER 2.0i		Iniezione multipoint	12MX88360001	12MM88360001	58

MISCELATORI

Mixers • Mélangeurs • Mezcladores

Auto catalitiche Catalytic cars Voitures catalisées Vehículos catalíticos

	Anno-Year	Alimentazione-Fuel System	Cod. GPL-LPG	Cod. Metano-CNG	pag.
CHRYSLER					
VOYAGER 2.0i	96	Iniezione elettronica multipoint	12MX01990050	12MM01990050	49
VOYAGER 2.4i		Iniezione elettronica multipoint	12MX00360003	12MM00360003	46
VOYAGER 2.5i	91	Iniezione elettronica single-point	12MX00360002	12MM00360002	45
CITROEN					
AX 10i (CDZ-CDY)	dal 92	Iniezione elettronica single-point Bosch MA3.0	12MX00010012	12MM00010012	27
AX 11i (HDZ)	92	Iniezione elettronica single-point Marelli G6	12MX00070003	12MM00070003	33
AX 11i (HDZ)	92	Iniezione elettronica single-point Mono Jetronic A2.2	12MX00010012	12MM00010012	27
AX 14 GTi (K6B-KFZ)	93	Iniezione elettronica multipoint Bosch MP3.1	12MX01990050	12MM01990050	49
AX 14 GTi	93	Iniezione elettronica multipoint Bosch MP3.1	12MX00050004	12MM00050004	31
BERLINGO 1.1i (HDZ)	dal 97	Iniezione elettronica single-point Bosch MA3.0	12MX00070008	12MM00070008	33
BERLINGO 1.4i (KFX)	dal 97	Iniezione elettronica multipoint Magneti Marelli IAW 1AP.40	12MX00070007	12MM00070007	33
BERLINGO 1.8i (LFX)	dal 97	Iniezione elettronica multipoint Magneti Marelli MM1AP	12MX00070005	12MM00070005	33
BX 1.6i GTi	90	Iniezione elettronica multipoint Bosch LE-2 Jetronic	12MX00060008	12MM00060008	31
BX 1.6i (BDY)	92	Iniezione elettronica single-point Magneti Marelli MMG6	12MX00070003	12MM00070003	33
BX 1.9i	89	Iniezione elettronica multipoint Bosch LE-3 Jetronic	12MX00060008	12MM00060008	31
BX 1.9i G	89	Iniezione elettronica multipoint Bosch LE-3 Jetronic	12MX00060008	12MM00060008	31
BX 1.9i GTi 16V	89	Iniezione elettronica single-point Bosch Motronic	12MX00060008	12MM00060008	31
C15E (HDZ - KDZ)	92	Iniezione elettronica single-point Bosch MonoJetronic A2.2	12MX00010012	12MM00010012	27
EVASION 2.0i (RFU)	dal 94	Iniezione elettronica multipoint Magneti Marelli MM8P	12MX01990055	12MM01990055	50
JUMPY 1.6 i.e.	95	Iniezione elettronica single-point Bosch Monomotronic MA1.7	12MX00010012	12MM00010012	27
SAXO 1.1i (HDZ-HDY)	96	Iniezione elettronica single-point Bosch MA3.1	12MX00010012	12MM00010012	27
SAXO 1.4i (KFX)	96	Iniezione elettronica multipoint Magneti Marelli IAW 1AP.40	12MX00070005	12MM00070005	33
SAXO 1.6i	96	Iniezione elettronica multipoint Magneti Marelli IAW	12MX00070005	12MM00070005	33
XANTIA 1.6i	93	Iniezione elettronica multipoint Magneti Marelli IAW	12MX00070005	12MM00070005	33
XANTIA 1.8i (BFZ)	93	Iniezione elettronica multipoint Magneti Marelli MM8P	12MX01990055	12MM01990055	50
XANTIA 1.6i (BFZ)	93	Iniezione elettronica multipoint Sagem	12MX01990055	12MM01990055	50
XANTIA 1.8i	92	Iniezione elettronica multipoint Bosch MP5.1	12MX01990055	12MM01990055	50
CITROEN XANTIA 1.8i (LFZ)	92	Iniezione elettronica multipoint Bosch MP5.1	12MX88070001	12MM88070001	52
XANTIA 1.8i (LFZ)	93	Iniezione elettronica multipoint Magneti Marelli MM8P	12MX01990055	12MM01990055	50
XANTIA 1.8i (LFZ)	93	Iniezione elettronica multipoint Magneti Marelli MM8P	12MX88070001	12MM88070001	52
XANTIA 1.8i 8V		Iniezione elettronica multipoint	12MX00070009	12MM00070009	33
XANTIA 1.8i 16V	95	Iniezione elettronica multipoint Bosch MP5.1.1	12MX01990055	12MM01990055	50
XANTIA 1.8i 16V	95	Iniezione elettronica multipoint Bosch MP5.1.1	12MX00060002	12MM00060002	31
XANTIA 1.8i (LFX)	97	Iniezione elettronica multipoint Magneti Marelli 1AP.20	12MX00070006	12MM00070006	33
XANTIA 2.0i (RFX)	93	Iniezione elettronica multipoint Marelli MM8P	12MX01990048	12MM01990048	49
XANTIA 2.0i 16V	93	Iniezione elettronica multipoint Bosch MP5.1.1/MP3.2	12MX01990055	12MM01990055	50
XANTIA 2.0i 16V	95	Iniezione elettronica multipoint Bosch MP5.1.1	12MX00060002	12MM00060002	31
XANTIA 2.0i 16V	95	Iniezione elettronica multipoint Bosch MP5.1.1	12MX01990055	12MM01990055	50
XM 2.0i	89	Iniezione elettronica multipoint Bosch LE3-Jetronic	12MX01990054	12MM01990054	50
XM 2.0i (RFZ)	90	Iniezione elettronica multipoint Bosch MP3.1	12MX00060006	12MM00060006	31
XM 2.0i	91	Iniezione elettronica multipoint Weber Marelli IAW	12MX00060006	12MM00060006	31
XM 2.0i Automatic	91	Iniezione elettronica multipoint Bosch LE3-Jetronic	12MX01990054	12MM01990054	50
XM 2.0i turbo	94	Iniezione elettronica multipoint Bosch MP3.2	12MX00060002	12MM00060002	31
XM 2.0i turbo (RGX)	94	Iniezione elettronica multipoint Bosch MP3.2	12MX00010021	12MM00010021	28
XM 3.0i V6 e automatica	89	Iniezione elettronica multipoint Bendix Fenix 3B	12MX01990053	12MM01990053	49
XM 3.0i V6 e automatica	89	Iniezione elettronica multipoint Bendix Fenix 3B	12MX00050003	12MM00050003	30
XSARA 1.4i (KFX)	97	Iniezione elettronica multipoint Magneti Marelli IAW 1AP.81	12MX00110007	12MM00110007	37
XSARA 1.6i (NFZ)	97	Iniezione elettronica multipoint Bosch MP5.2	12MX00110005	12MM00110005	37
XSARA 1.6i (NFZ)	97	Iniezione elettronica multipoint Bosch MP7.3	12MX00110005	12MM00110005	37
XSARA 1.8i 8V	97	Iniezione elettronica multipoint	12MX00070009	12MM00070009	33
XSARA PICASSO 1.6i (NFZ)	99	Iniezione elettronica multipoint Bosch MP7.2	12MX00110005	12MM00110005	37
XSARA PICASSO 1.6i (NFZ)	99	Iniezione elettronica multipoint Bosch MP7.2	12MX00070010	12MM00070010	33
ZX 1.1i	92	Iniezione elettronica single-point Marelli G6	12MX00110004	12MM00110004	37
ZX 1.4i (HDZ - KDY)	92	Iniezione elettronica single-point Bosch Monojetronic A 2.2	12MX00010012	12MM00010012	27
ZX 1.4i (KDX)	dal 92	Iniezione elettronica single-point Bosch MA3.0	12MX00010012	12MM00010012	27
ZX 1.4i (KDX)	dal 92	Iniezione elettronica single-point Marelli MMG6	12MX00050006	12MM00050006	31
ZX 1.4i (KFX)	dal 97	Iniezione elettronica multipoint Magneti Marelli IAW 1AP.40	12MX00070005	12MM00070005	33
ZX 1.6i (BDY)	92	Iniezione elettronica single-point Marelli MMG6	12MX00070003	12MM00070003	33
ZX 1.6i	92	Iniezione elettronica single-point Marelli MMG6	12MX00050006	12MM00050006	31
ZX 1.6i (BFZ)	dal 93	Iniezione elettronica multipoint Sagem	12MX01990055	12MM01990055	50
ZX 1.8i (LFZ)	92	Iniezione elettronica multipoint Bosch MP5.1	12MX01990055	12MM01990055	50
ZX 1.9i	91	Iniezione elettronica multipoint Bosch MP3-1 Motronic	12MX01990049	12MM01990049	49
ZX 1.9i	91	Iniezione elettronica multipoint Bosch MP3-1 Motronic	12MX00110001	12MM00110001	37
ZX 2.0i (RFX)	93	Iniezione elettronica multipoint Marelli MM8P	12MX01990048	12MM01990048	49
DAEWOO					
ESPERO 1.8i	95	Iniezione elettronica multipoint	12MX00270001	12MM00270001	43
ESPERO 2.0i	95	Iniezione elettronica multipoint	12MX00270001	12MM00270001	43
LANOS 1.3i	dal 97	iniezione elettronica multipoint SOHC ITMS-6F	12MX01990047	12MM01990047	49
LANOS 1.3i	dal 97	Iniezione elettronica multipoint SOHC ITMS-6F	12MX00270002	12MM00270002	43
LANOS 1.3i T150	dal 2000	iniezione elettronica multipoint Delphi-Delco	12MX01990047	12MM01990047	49
LANOS 1.3i T150	dal 2000	Iniezione elettronica multipoint Delphi-Delco	12MX00270002	12MM00270002	43
LANOS 1.5i	dal 97	Iniezione elettronica multipoint SOHC IEFI-6	12MX01990047	12MM01990047	49
LANOS 1.5i	dal 97	Iniezione elettronica multipoint SOHC IEFI-6	12MX00270002	12MM00270002	43
LANOS 1.6i 16V	dal 97	Iniezione elettronica multipoint DOHC ITMS-6F	12MX00270004	12MM00270004	43
LANOS 1.6i 16V (A16DMS)	00	Iniezione elettronica multipoint ISFI-6TD	12MX00270004	12MM00270004	43
MATIZ 796i (A F8CV)	98	Iniezione elettronica multipoint Siemens	12MX00270006	12MM00270006	43

Auto catalitiche Catalytic cars Voitures catalisées Vehículos catalíticos

	Anno-Year	Alimentazione-Fuel System	Cod. GPL-LPG	Cod. Metano-CNG	pag.
DAEWOO					
NEXIA 1.5i 16V	95	Iniezione elettronica multipoint	12MX00270002	12MM00270002	43
NEXIA 1.5i 8V	95	Iniezione elettronica multipoint	12MX00270003	12MM00270003	43
NUBIRA 1.6i 16V	97	Iniezione elettronica multipoint DOHC ITMS-6F	12MX88040004	12MM88040004	43
NUBIRA 1.6i 16V "J150" (A16DMS)	01	Iniezione elettronica multipoint Kemsco	12MX00270004	12MM00270004	43
NUBIRA 2.0i 16V	97	Iniezione elettronica multipoint DOHC ITMS-6F	12MX00270005	12MM00270005	43
LEGANZA 2.0i 16V	97	Iniezione elettronica multipoint DOHC ITMS-6F	12MX00270005	12MM00270005	43
LEGANZA 2.0i 16V	97	Iniezione elettronica multipoint DOHC ITMS-6F	12MX88040002	12MM88040002	51
LEGANZA 2.0i 16V (T20SED)	01	Iniezione elettronica multipoint DOHC ISFI-6TD	12MX00270005	12MM00270005	43
LEGANZA 2.0i 16V (T20SED)	01	Iniezione elettronica multipoint DOHC ISFI-6TD	12MX88040002	12MM88040002	51
LEGANZA 2.2 i.e. 16V (T22SED)	99	Iniezione elettronica multipoint DOHC ISFI-6TD	12MX00270005	12MM00270005	43
TACUMA 1.8i (F18S2)	00	Iniezione elettronica multipoint Kemsco	12MX00270007	12MM00270007	43
TACUMA 2.0i 16V (T20SED)	00	Iniezione elettronica multipoint Delphi-Delco	12MX00270005	12MM00270005	43
DAIHATSU					
FEROZA 1.6i	91	Iniezione elettronica multipoint	12MX01990050	12MM01990050	49
FEROZA 1.6i	91	Iniezione elettronica multipoint	12MX00050004	12MM00050004	31
TERIOS 1.3i 16V (HC)	97	Iniezione elettronica multipoint	12MX00210004	12MM00210004	41
FIAT					
BRAVA 80 16V	98	Iniezione elettronica multipoint M1.5.5	12MX00010023	12MM00010023	28
BRAVA 1.4i 12V	95	Iniezione elettronica single-point Bosch Monomotronic	12MX00010012	12MM00010012	27
BRAVA 1.4i 12V	95	Iniezione elettronica single-point Bosch Monomotronic	12MX01990054	12MM01990054	50
BRAVA 1.6i 16V	95	Iniezione elettronica multipoint Weber Marelli IAW	12MX00010020	12MM00010020	28
BRAVA 1.6i 16V	98	Iniezione elettronica multipoint Weber Marelli IAW 49F	12MX88050003	12MM88050003	51
BRAVA 1.6i 16V	00	Iniezione elettronica multipoint Weber Marelli IAW 4EF	12MX88050003	12MM88050003	51
BRAVA 1.8i 16V	95	Iniezione elettronica multipoint Hitachi	12MX01990052	12MM01990052	49
BRAVO 80 16V	98	Iniezione elettronica multipoint M1.5.5	12MX00010023	12MM00010023	28
BRAVO 1.4i 12V	95	Iniezione elettronica single-point Bosch Monomotronic	12MX00010012	12MM00010012	27
BRAVO 1.4i 12V	95	Iniezione elettronica single-point Bosch Monomotronic	12MX01990054	12MM01990054	50
BRAVO 1.6i 16V	95	Iniezione elettronica multipoint Weber Marelli IAW	12MX00010020	12MM00010020	28
BRAVO 1.6i 16V	98	Iniezione elettronica multipoint Weber Marelli IAW 49F	12MX88050003	12MM88050003	51
BRAVO 1.6i 16V	00	Iniezione elettronica multipoint Weber Marelli IAW 4EF	12MX88050003	12MM88050003	51
BRAVO 1.8i 16V	95	Iniezione elettronica multipoint Hitachi	12MX01990052	12MM01990052	49
BRAVO 2.0i 20V HGT	95	Iniezione elettronica multipoint Bosch Motronic M2.10.4	12MX88010003	12MM88010003	51
CINQUECENTO 900cc	92	Iniezione elettronica single-point Weber IAW	12MX00110004	12MM00110004	37
CINQUECENTO SPORTING 1.1 i.e.	94	Iniezione elettronica single-point Weber IAW	12MX00050006	12MM00050006	31
COUPE' 1.8i 16V	98	Iniezione elettronica multipoint Hitachi	12MX01990057	12MM01990057	50
COUPE' 2.0 i.e. 16V	94	Iniezione elettronica multipoint Weber Marelli IAW	12MX88010002	12MM88010002	51
CROMA 2.0 i.e.	90 e 93	Iniezione elettronica multipoint Bosch LU2-Jetronic	12MX01990053	12MM01990053	49
CROMA 2.0 i.e.	90 e 93	Iniezione elettronica multipoint Bosch LU2-Jetronic	12MX01990016	12MM01990016	48
CROMA 2.0 i.e.	90 e 93	Iniezione elettronica multipoint Weber Marelli IAW	12MX88010001	12MM88010001	51
CROMA 2.0 i.e.	90 e 93	Iniezione elettronica multipoint Weber Marelli IAW	12MX00050003	12MM00050003	30
CROMA 2.0 i.e. 16V	93	Iniezione elettronica multipoint Bosch Motronic M1.7	12MX01990016	12MM01990016	48
CROMA 2.0 i.e. 16V	93	Iniezione elettronica multipoint Bosch Motronic M1.7	12MX00020002	12MM00020002	28
CROMA 2.0 i.e. turbo	92	Iniezione elettronica multipoint Bosch LU2 Jetronic	12MX01990053	12MM01990053	49
CROMA 2.0 i.e. turbo	92	Iniezione elettronica multipoint Bosch LU2 Jetronic	12MX00050003	12MM00050003	30
DUCATO 2.0 i.e. (RFW)	95	Iniezione elettronica multipoint Magneti Marelli IAW	12MX00010018	12MM00010018	28
DOBLO' 1.2i	00	Iniezione elettronica multipoint Marelli IAW 59F	12MX00010024	12MM00010024	28
FIORINO 1.4 i.e.	94	Iniezione elettronica single-point Bosch Monomotronic	12MX00010012	12MM00010012	27
FIORINO 1.5 i.e.	92	Iniezione elettronica Bosch single-point	12MX00010012	12MM00010012	27
MAREA 1.4i 12V	96	Iniezione elettronica single-point Bosch Monomotronic	12MX00010012	12MM00010012	27
MAREA 1.4i 12V	96	Iniezione elettronica single-point Bosch Monomotronic	12MX01990054	12MM01990054	50
MAREA 1.6i 16V	96	Iniezione elettronica multipoint Weber Marelli IAW	12MX00010020	12MM00010020	28
MAREA 1.6i 16V	98	Iniezione elettronica multipoint Weber Marelli IAW 49F	12MX88050003	12MM88050003	51
MAREA 1.6i 16V	00	Iniezione elettronica multipoint Weber Marelli IAW 4EF	12MX88050003	12MM88050003	51
MAREA 1.8i 16V	96	Iniezione elettronica multipoint Hitachi	12MX01990052	12MM01990052	49
MAREA 2.0i 20V	96	Iniezione elettronica multipoint Bosch Motronic M2.10.4	12MX88010003	12MM88010003	51
MULTIPLA 1.6i 16V	98	Iniezione elettronica multipoint Weber Marelli IAW 49F	12MX88050003	12MM88050003	51
MULTIPLA 1.6i 16V	01	Iniezione elettronica multipoint Weber Marelli IAW 4EF	12MX88050003	12MM88050003	51
PANDA 900 i.e.	92 e 94	Iniezione elettronica Weber single-point	12MX00110004	12MM00110004	37
PANDA 1000 i.e.	92 e 94	Iniezione elettronica Weber single-point	12MX00110004	12MM00110004	37
PANDA 1100 i.e.	92 e 94	Iniezione elettronica Weber single-point	12MX00110004	12MM00110004	37
PANDA 1100 i.e. 4x4	92 e 94	Iniezione elettronica Weber single-point	12MX00110004	12MM00110004	37
PANDA 1000 i.e.	92 e 94	Iniezione elettronica Bosch single-point	12MX00010012	12MM00010012	27
PANDA 1100 i.e.	92 e 94	Iniezione elettronica Bosch single-point	12MX00010012	12MM00010012	27
PANDA 1100 i.e. 4x4	92 e 94	Iniezione elettronica Bosch single-point	12MX00010012	12MM00010012	27
PANDA 1100 i.e.	00	Iniezione elettronica multipoint Marelli IAW 59F	12MX00010024	12MM00010024	28
PALIO 1.4i	93	Iniezione elettronica multipoint IAW	12MX00050006	12MM00050006	31
PALIO 65	97	Iniezione elettronica multipoint Marelli IAW 19FB8	12MX00010016	12MM00010016	28
PALIO 1.2i	00	Iniezione elettronica multipoint Marelli IAW 59F	12MX00010024	12MM00010024	28
PALIO 75 Weekend	97	Iniezione elettronica multipoint Marelli IAW 19FB2	12MX00010016	12MM00010016	28
PALIO 1.6i 16V	00	Iniezione elettronica multipoint Marelli IAW 4EF.B6	12MX88050003	12MM88050003	51
PALIO 100 16V Weekend	97	Iniezione elettronica multipoint Marelli IAW	12MX00010022	12MM00010022	28
PUNTO 55	93	Iniezione elettronica single-point Marelli IAW	12MX00050006	12MM00050006	31
PUNTO 60 e Cabrio	93	Iniezione elettronica single-point Marelli IAW	12MX00050006	12MM00050006	31
PUNTO 75	93	Iniezione elettronica Weber Marelli IAW	12MX00010016	12MM00010016	28
PUNTO 75	98	Iniezione elettronica Weber Marelli IAW 49F	12MX00010016	12MM00010016	28
PUNTO 1.2i	00	Iniezione elettronica multipoint Marelli IAW 59F	12MX00010024	12MM00010024	28

MISCELATORI

Mixers • Mélangeurs • Mezcladores

Auto catalitiche Catalytic cars Voitures catalisées Vehículos catalíticos

	Anno-Year	Alimentazione-Fuel System	Cod. GPL-LPG	Cod. Metano-CNG	pag.
FIAT					
PUNTO 85 16V	97	Iniezione elettronica multipoint Marelli IAW 18FD	12MX01990052	12MM01990052	49
PUNTO 1.2i 16V	00	Iniezione elettronica multipoint Bosch ME7.3H4	12MX00010025	12MM00010025	28
PUNTO 90	94	Iniezione elettronica multipoint Multec	12MX01990051	12MM01990051	49
PUNTO 90	94	Iniezione elettronica multipoint Multec	12MX01990051	12MM01990051	50
PUNTO 90	94	Iniezione elettronica multipoint Multec	12MX00060002	12MM00060002	31
PUNTO turbo GT	94	Iniezione elettronica multipoint Bosch motronic M1.7	12MX00010006	12MM00010006	27
SCUDO 1.6 i.e.	95	Iniezione elettronica single-point Bosch Monomotronic	12MX00010012	12MM00010012	27
SEICENTO 900i	dal 97	Iniezione elettronica single-point Weber Marelli IAW	12MX00110004	12MM00110004	37
SEICENTO 1.1i	dal 97	Iniezione elettronica single-point Weber Marelli IAW	12MX00050006	12MM00050006	31
SEICENTO 1.1i Sporting	dal 97	Iniezione elettronica single-point Weber Marelli IAW	12MX00050006	12MM00050006	31
SIENA 1.4i	93	Iniezione elettronica multipoint IAW	12MX00050006	12MM00050006	31
SIENA 1.6i	97	Iniezione elettronica multipoint IAW	12MX00030005	12MM00030005	29
TEMPRA 1.4 i.e.	93	Iniezione elettronica single-point Bosch Monomotronic	12MX00010012	12MM00010012	27
TEMPRA 1.6 i.e.	93	Iniezione elettronica single-point Bosch Monomotronic	12MX00010012	12MM00010012	27
TEMPRA 1.6 i.e. (90CV)	94	Iniezione elettronica multipoint Multec-XM	12MX01990051	12MM01990051	49
TEMPRA 1.6 i.e. (90CV)	94	Iniezione elettronica multipoint Multec-XM	12MX01990051	12MM01990051	50
TEMPRA 1.6 i.e. (90CV)	94	Iniezione elettronica multipoint Multec-XM	12MX00060002	12MM00060002	31
TEMPRA 1.6 i.e. (90CV)	94	Iniezione elettronica multipoint Multec-XM	12MX88010004	12MM88010004	51
TEMPRA 1.8 i.e. e Station Wagon	93	Iniezione elettronica multipoint Weber Marelli IAW	12MX88050001	12MM88050001	51
TEMPRA 1.8 i.e. e Station Wagon	90 e 93	Iniezione elettronica multipoint Weber Marelli IAW	12MX88010001	12MM88010001	51
TEMPRA 2.0 i.e. e Station Wagon	90 e 93	Iniezione elettronica multipoint Weber Marelli IAW	12MX88010001	12MM88010001	51
TIPO 1.4 i.e.	91 e 93	Iniezione elettronica Bosch single-point Monojetronic	12MX00010012	12MM00010012	27
TIPO 1.6 i.e.	91	Iniezione elettronica Bosch single-point Monojetronic	12MX00010012	12MM00010012	27
TIPO 1.6 i.e.	93	Iniezione elettronica Bosch single-point Monomotronic	12MX00010012	12MM00010012	27
TIPO 1.8 i.e.	93	Iniezione elettronica multipoint Weber Marelli IAW	12MX88050001	12MM88050001	51
TIPO 1.8 i.e.	90 e 93	Iniezione elettronica multipoint Weber Marelli IAW	12MX88010001	12MM88010001	51
TIPO 2.0 i.e.	90 e 93	Iniezione elettronica multipoint Weber Marelli IAW	12MX88010001	12MM88010001	51
TIPO 2.0 i.e. automatica	93	Iniezione elettronica multipoint Weber Marelli IAW	12MX88010002	12MM88010002	51
TIPO 2.0 i.e. 16V	93	Iniezione elettronica multipoint Weber Marelli IAW 4Q	12MX88010002	12MM88010002	51
ULYSSE 1.8i (LFW)	96	Iniezione elettronica multipoint Weber Marelli 8P	12MX00040004	12MM00040004	30
ULYSSE 2.0i	94	Iniezione elettronica multipoint Weber Marelli IAW	12MX01990055	12MM01990055	50
ULYSSE 2.0i turbo	94	Iniezione elettronica multipoint Bosch MP3.2	12MX00010021	12MM00010021	28
UNO 45 (1.0 i.e.)	91	Iniezione elettronica single-point Bosch Monojetronic	12MX00010012	12MM00010012	27
UNO 60 (1.1 i.e.)	91	Iniezione elettronica single-point Bosch Monojetronic	12MX00010012	12MM00010012	27
UNO 70 (1.4 i.e.)	91	Iniezione elettronica single-point Bosch Monojetronic	12MX00010012	12MM00010012	27
UNO 75 (1.5 i.e.)	91	Iniezione elettronica single-point Bosch Monojetronic	12MX00010012	12MM00010012	27
UNO MILLE i.e.	94	Iniezione elettronica single-point Weber G7	12MX00110004	12MM00110004	37
UNO turbo i.e.	91	Iniezione elettronica multipoint Bosch L3.1 Jetronic	12MX00010006	12MM00010006	27
FORD					
ESCORT 1.3i	91	Iniezione elettronica single-point Weber	12MX00080007	12MM00080007	34
ESCORT 1.4i e Station Wagon	91	Iniezione elettronica single-point Weber	12MX00080007	12MM00080007	34
ESCORT 1.4i	dal 95	Iniezione elettronica multipoint	12MX00080011	12MM00080011	34
ESCORT 1.6i	91	Iniezione elettronica multipoint EEC IV	12MX00080004	12MM00080004	34
ESCORT 1.6i 16V	93	Iniezione elettronica multipoint Ford EEC IV	12MX00080008	12MM00080008	34
ESCORT 1.6i 16V	93	Iniezione elettronica multipoint Ford EEC IV	12MX00080013	12MM00080013	34
ESCORT 1.6i 16V	95	Iniezione elettronica multipoint Ford EEC V	12MX00080008	12MM00080008	34
ESCORT 1.6i 16V	96	Iniezione elettronica multipoint Ford EEC V	12MX00080013	12MM00080013	34
ESCORT 1.8i 16V	95	Iniezione elettronica multipoint Ford EEC V	12MX00080008	12MM00080008	34
ESCORT 1.8i 16V	96	Iniezione elettronica multipoint Ford EEC V	12MX00080013	12MM00080013	34
ESCORT 1.8i 16V	92 e 94	Iniezione elettronica multipoint Ford EEC IV	12MX00080008	12MM00080008	34
ESCORT 2.0i 16V	91	Iniezione elettronica multipoint Ford EEC IV	12MX01990054	12MM01990054	50
ESCORT 2.0i 16V RS	91	Iniezione elettronica multipoint Ford EEC IV	12MX00080002	12MM00080002	33
FIESTA 1.1i	92	Iniezione elettronica single-point Weber	12MX00080007	12MM00080007	34
FIESTA 1.2i 16V	95	Iniezione elettronica multipoint EEC V	12MX01990054	12MM01990054	50
FIESTA 1.3i	92	Iniezione elettronica single-point Weber	12MX00080007	12MM00080007	34
FIESTA 1.3i	96	Iniezione elettronica multipoint Ford EEC V	12MX01990051	12MM01990051	49
FIESTA 1.3i	96	Iniezione elettronica multipoint Ford EEC V	12MX01990051	12MM01990051	50
FIESTA 1.3i	97	Iniezione elettronica multipoint Ford EEC V	12MX01990044	12MM01990044	49
FIESTA 1.4i	91	Iniezione elettronica single-point CFI	12MX00080007	12MM00080007	34
FIESTA 1.4i 16V	96	Iniezione elettronica multipoint EEC V	12MX01990054	12MM01990054	50
FIESTA 1.6 XR2i	90	Iniezione elettronica multipoint	12MX00080004	12MM00080004	34
FIESTA 1.6	95	Iniezione elettronica multipoint EEC IV	12MX00080004	12MM00080004	34
FIESTA 1.8i 16V	92 e 94	Iniezione elettronica multipoint Ford EEC IV	12MX00080008	12MM00080008	34
GALAXY 2.0i	96	Iniezione elettronica multipoint	12MX00080008	12MM00080008	34
GALAXY 2.3i	98	Iniezione elettronica multipoint	12MX00080008	12MM00080008	34
KA 1.3i	96	Iniezione elettronica multipoint Ford EEC V	12MX01990051	12MM01990051	49
KA 1.3i	96	Iniezione elettronica multipoint Ford EEC V	12MX01990051	12MM01990051	50
KA 1.3i	97	Iniezione elettronica multipoint Ford EEC V	12MX01990044	12MM01990044	49
MONDEO 1.6i 16V	93 e 96	Iniezione elettronica multipoint	12MX00080009	12MM00080009	34
MONDEO 1.8i 16V	93 e 96	Iniezione elettronica multipoint	12MX00080009	12MM00080009	34
MONDEO 2.0i 16V	93 e 96	Iniezione elettronica multipoint	12MX00080009	12MM00080009	34
MONDEO 2.5i 16V	94	Iniezione elettronica multipoint EEC IV	12MX01990050	12MM01990050	49
MONDEO 2.5i 16V	98	Iniezione elettronica multipoint EEC V	12MX01990048	12MM01990048	49
ORION 1.3i	91	Iniezione elettronica single-point Weber	12MX00080007	12MM00080007	34
ORION 1.4i	91	Iniezione elettronica single-point Weber	12MX00080007	12MM00080007	34
ORION 1.6i	91	Iniezione elettronica multipoint EEC IV	12MX00080004	12MM00080004	34
ORION 1.8i 16V	92	Iniezione elettronica multipoint Ford EEC IV	12MX00080008	12MM00080008	34

Auto catalitiche Catalytic cars Voitures catalisées Vehículos catalíticos

	Anno-Year	Allimentazione-Fuel System	Cod. GPL-LPG	Cod. Metano-CNG	pag.
FORD					
PUMA 1.7i 16V	97	Iniezione elettronica multipoint sequenziale	12MX88080001	12MM88080001	52
SCORPIO 2.0i	89	Iniezione elettronica multipoint Bosch L-Jetronic	12MX01990052	12MM01990052	49
SCORPIO 2.0i	89	Iniezione elettronica multipoint Bosch L-Jetronic	12MX01990016	12MM01990016	48
SCORPIO 2.0i 16V	95	Iniezione elettronica multipoint	12MX00080012	12MM00080012	34
SCORPIO 2.0i Twin Cam e S.W.	91	Iniezione elettronica multipoint Bosch L-Jetronic	12MX01990052	12MM01990052	49
SCORPIO 2.0i Twin Cam e S.W.	92	Iniezione elettronica multipoint Ford EEC IV	12MX00080002	12MM00080002	33
SIERRA 2.0i Twin Cam e S.W.	91	Iniezione elettronica multipoint Ford EEC IV	12MX00080002	12MM00080002	33
TRANSIT 2.0i	94	Iniezione elettronica multipoint EFI	12MX01990016	12MM01990016	48
TRANSIT 2.0i	94	Iniezione elettronica multipoint	12MX00080008	12MM00080008	34
FSO					
POLONEZ CARO 1.6i	97	Iniezione elettronica single-point Bosch Mono Motronic	12MX00010012	12MM00010012	27
HONDA					
ACCORD 1.8i 16V	94	Iniezione elettronica multipoint PGM-FI	12MX01990051	12MM01990051	49
ACCORD 1.8i 16V	94	Iniezione elettronica multipoint PGM-FI	12MX01990551	12MM01990551	50
ACCORD 1.8i 16V	94	Iniezione elettronica multipoint PGM-FI	12MX00060002	12MM00060002	31
ACCORD 1.8i 16V (F18B2)	00	Iniezione elettronica multipoint sequenziale	12MX01990051	12MM01990051	49
ACCORD 1.8i 16V (F18B2)	00	Iniezione elettronica multipoint sequenziale	12MX01990551	12MM01990551	50
ACCORD 2.0i 16V	91 e 93	Iniezione elettronica multipoint PGM-FI	12MX01990051	12MM01990051	49
ACCORD 2.0i 16V	91 e 93	Iniezione elettronica multipoint PGM-FI	12MX01990551	12MM01990551	50
ACCORD 2.0i 16V	91 e 93	Iniezione elettronica multipoint PGM-FI	12MX00060002	12MM00060002	31
ACCORD 2.2i 16V	91	Iniezione elettronica multipoint PGM-FI	12MX01990051	12MM01990051	49
ACCORD 2.2i 16V	91	Iniezione elettronica multipoint PGM-FI	12MX01990551	12MM01990551	50
ACCORD 2.2i 16V	91	Iniezione elettronica multipoint PGM-FI	12MX00060002	12MM00060002	31
CIVIC 1.4i 16V (3 porte)	95	Iniezione elettronica multipoint	12MX00230002	12MM00230002	42
CIVIC 1.4i 16V (5 porte)	95	Iniezione elettronica multipoint	12MX01990051	12MM01990051	49
CIVIC 1.4i 16V (5 porte)	95	Iniezione elettronica multipoint	12MX01990551	12MM01990551	50
CIVIC 1.4i 16V AERODECK	97	Iniezione elettronica multipoint Honda PGM-FI	12MX01990051	12MM01990051	49
CIVIC 1.4i 16V AERODECK	97	Iniezione elettronica multipoint Honda PGM-FI	12MX01990551	12MM01990551	50
CIVIC 1.5i 16V	91	Iniezione elettronica Honda dual-point PGM-FI	12MX00230001	12MM00230001	42
CIVIC 1.5i 16V	91	Iniezione elettronica Honda dual-point PGM-FI	12MX01990050	12MM01990050	49
CIVIC 1.6i 16V	90 e 91	Iniezione elettronica multipoint PGM-FI	12MX01990051	12MM01990051	49
CIVIC 1.6i 16V	90 e 91	Iniezione elettronica multipoint PGM-FI	12MX01990551	12MM01990551	50
CIVIC 1.6i 16V	90 e 91	Iniezione elettronica multipoint PGM-FI	12MX00060002	12MM00060002	31
CIVIC 1.6i 16V ESI	92	Iniezione elettronica multipoint	12MX01990051	12MM01990051	49
CIVIC 1.6i 16V ESI	92	Iniezione elettronica multipoint	12MX01990551	12MM01990551	50
CIVIC 1.6i 16V ESI	92	Iniezione elettronica multipoint	12MX88190002	12MM88190002	53
CIVIC 1.6i 16V	95	Iniezione elettronica multipoint sequenziale	12MX00230002	12MM00230002	42
CIVIC 1.6i 16V AERODECK	97	Iniezione elettronica multipoint Honda PGM-FI	12MX01990051	12MM01990051	49
CIVIC 1.6i 16V AERODECK	97	Iniezione elettronica multipoint Honda PGM-FI	12MX01990551	12MM01990551	50
CIVIC COUPE' 1.5i 16V (102CV)	93	Iniezione elettronica multipoint Honda PGM-FI	12MX01990052	12MM01990052	49
CONCERTO 1.5i 16V	90	Iniezione elettronica Honda dual-point PGM-FI	12MX00230001	12MM00230001	42
CONCERTO 1.5i 16V	90	Iniezione elettronica Honda dual-point PGM-FI	12MX01990050	12MM01990050	49
CONCERTO 1.6i 16V	90 e 91	Iniezione elettronica multipoint PGM-FI	12MX01990051	12MM01990051	49
CONCERTO 1.6i 16V	90 e 91	Iniezione elettronica multipoint PGM-FI	12MX01990551	12MM01990551	50
CONCERTO 1.6i 16V	90 e 91	Iniezione elettronica multipoint PGM-FI	12MX00060002	12MM00060002	31
CR-V 2.0i 16V 4WD (B20B3)	97	Iniezione elettronica multipoint	12MX01990051	12MM01990051	49
CR-V 2.0i 16V 4WD (B20B3)	97	Iniezione elettronica multipoint	12MX01990551	12MM01990551	50
CR-V 2.0i 16V 4WD (B20BZ1)	99	Iniezione elettronica multipoint	12MX01990051	12MM01990051	49
CR-V 2.0i 16V 4WD (B20BZ1)	99	Iniezione elettronica multipoint	12MX01990551	12MM01990551	50
HR-V 1.6i 16V (D16W1)	99	Iniezione elettronica multipoint KEIHIN	12MX00230003	12MM00230003	42
HR-V 1.6i 16V (D16W5)	00	Iniezione elettronica multipoint	12MX00230004	12MM00230004	42
LEGEND 2.7i V6 24V	89	Iniezione elettronica multipoint	12MX01990053	12MM01990053	49
LEGEND 2.7i V6 24V	89	Iniezione elettronica multipoint	12MX00050003	12MM00050003	30
PRELUDE 2.0i 16V	89	Iniezione elettronica multipoint Honda PGM-FI	12MX01990051	12MM01990051	49
PRELUDE 2.0i 16V	89	Iniezione elettronica multipoint Honda PGM-FI	12MX01990551	12MM01990551	50
PRELUDE 2.0i 16V	89	Iniezione elettronica multipoint Honda PGM-FI	12MX00060002	12MM00060002	31
PRELUDE 2.0i 16V	92	Iniezione elettronica multipoint Honda PGM-FI	12MX01990051	12MM01990051	49
PRELUDE 2.0i 16V	92	Iniezione elettronica multipoint Honda PGM-FI	12MX01990551	12MM01990551	50
PRELUDE 2.2i 16V	92	Iniezione elettronica multipoint Honda PGM-FI	12MX01990051	12MM01990051	49
PRELUDE 2.2i 16V	92	Iniezione elettronica multipoint Honda PGM-FI	12MX01990551	12MM01990551	50
HYUNDAI					
ACCENT 1.3i 12V	94	Iniezione elettronica multipoint	12MX01990050	12MM01990050	49
ACCENT 1.3i 12V	94	Iniezione elettronica multipoint	12MX88160001	12MM88160001	53
ACCENT 1.3i 12V (G4EA)	00	Iniezione elettronica multipoint	12MX01990050	12MM01990050	49
ACCENT 1.3i 12V (G4EA)	00	Iniezione elettronica multipoint	12MX88160001	12MM88160001	53
ACCENT 1.5i 12V	94	Iniezione elettronica multipoint	12MX88160001	12MM88160001	53
ACCENT 1.5i 16V	dal 96	Iniezione elettronica multipoint	12MX01990050	12MM01990050	49
ACCENT 1.5i 16V	dal 96	Iniezione elettronica multipoint	12MX88040002	12MM88040002	51
ATOS 1.0i 12V	dal 98	Iniezione elettronica multipoint sequenziale	12MX00160003	12MM00160003	39
ATOS 1.0i (4HC)	00	Iniezione elettronica multipoint sequenziale	12MX00160003	12MM00160003	39
COUPE' 1.6i 16V	dal 96	Iniezione elettronica multipoint	12MX01990052	12MM01990052	49
COUPE' 1.6i 16V (G4ED)	01	Iniezione elettronica multipoint	12MX01990051	12MM01990051	49
COUPE' 1.6i 16V (G4ED)	01	Iniezione elettronica multipoint	12MX01990551	12MM01990551	50
COUPE' 2.0i 16V (G4GF)	dal 96	Iniezione elettronica multipoint	12MX88010001	12MM88010001	51
LANTRA 1.5i	91	Iniezione elettronica multipoint	12MX01990051	12MM01990051	49

MISCELATORI

Mixers • Mélangeurs • Mezcladores

Auto catalitiche Catalytic cars Voitures catalisées Vehículos catalíticos

	Anno-Year	Alimentazione-Fuel System	Cod. GPL-LPG	Cod. Metano-CNG	pag.
HYUNDAI					
LANTRA 1.5i	91	Iniezione elettronica multipoint	12MX01990551	12MM01990551	50
LANTRA 1.5i	91	Iniezione elettronica multipoint	12MX00060002	12MM00060002	31
LANTRA 1.6i 16V	dal 91	Iniezione elettronica multipoint	12MX01990052	12MM01990052	49
LANTRA 1.6i 16V	dal 95	Iniezione elettronica multipoint	12MX01990052	12MM01990052	49
LANTRA 1.8i 16V	93	Iniezione elettronica multipoint	12MX01990052	12MM01990052	49
LANTRA 1.8i 16V	95	Iniezione elettronica multipoint	12MX01990052	12MM01990052	49
SANTAMO 2.0i 16V	99	Iniezione elettronica Kefico	12MX01990052	12MM01990052	49
S-Coupé 1.5i	91	Iniezione elettronica multipoint	12MX88160001	12MM88160001	53
S-Coupé 1.5i 12V	dal 92	Iniezione elettronica multipoint	12MX01990050	12MM01990050	49
S-Coupé 1.5i 12V Turbo	93	Iniezione elettronica Bosch multipoint	12MX00160002	12MM00160002	39
SONATA 1.8i	91	Iniezione elettronica ECI multipoint	12MX01990051	12MM01990051	49
SONATA 1.8i	91	Iniezione elettronica ECI multipoint	12MX01990551	12MM01990551	50
SONATA 1.8i	91	Iniezione elettronica ECI multipoint	12MX00060002	12MM00060002	31
SONATA 2.0i	91 e 92	Iniezione elettronica multipoint	12MX01990051	12MM01990051	49
SONATA 2.0i	91 e 92	Iniezione elettronica multipoint	12MX01990551	12MM01990551	50
SONATA 2.0i	91 e 92	Iniezione elettronica multipoint	12MX00060002	12MM00060002	31
SONATA 2.0i	91	Iniezione elettronica ECI multipoint	12MX01990051	12MM01990051	49
SONATA 2.0i	91	Iniezione elettronica ECI multipoint	12MX01990551	12MM01990551	50
SONATA 2.0i	91	Iniezione elettronica ECI multipoint	12MX00060002	12MM00060002	31
SONATA 2.0i 16V	91	Iniezione elettronica multipoint	12MX01990051	12MM01990051	49
SONATA 2.0i 16V	91	Iniezione elettronica multipoint	12MX01990551	12MM01990551	50
SONATA 2.0i 16V	91	Iniezione elettronica multipoint	12MX00060002	12MM00060002	31
SONICA 2.0i 16V	94	Iniezione elettronica multipoint sequenziale	12MX01990052	12MM01990052	49
SONICA 2.0i 16V	97	Iniezione elettronica multipoint sequenziale	12MX01990052	12MM01990052	49
SONICA 2.0i 16V	99	Iniezione elettronica multipoint	12MX00160004	12MM00160004	39
TRAJET 2.0i 16V	00	Iniezione elettronica multipoint	12MX01990054	12MM01990054	50
INNOCENTI					
ELBA 1.4 i.e.	93	Iniezione elettronica Bosch single-point	12MX00010012	12MM00010012	27
ELBA 1.6 i.e.	93	Iniezione elettronica Bosch single-point	12MX00010012	12MM00010012	27
MILLE 1.0 i.e.	94	Iniezione elettronica Weber G7	12MX00110004	12MM00110004	37
MILLE 1.0 i.e. CLIP	95	Iniezione elettronica Weber G7	12MX00110004	12MM00110004	37
MILLE CLIP 1.4 i.e.	95	Iniezione elettronica Bosch single-point	12MX00010012	12MM00010012	27
JEEP					
CHEROKEE 4.0	93	Iniezione elettronica multipoint	12MX00060011	12MM00060011	32
GRAND CHEROKEE 5.2i V8	92	Iniezione elettronica multipoint	12MX88370001	12MM88370001	53
WRANGLER 4.0	90	Iniezione elettronica multipoint	12MX01990046	12MM01990046	49
KIA					
CLARUS 1.8i 16V (T8)	98	Iniezione elettronica multipoint sequenziale	12MX88350002	12MM88350002	53
CLARUS 2.0i 16V (FE)	dal 97	Iniezione elettronica multipoint	12MX88040002	12MM88040002	51
SHUMA 1.5i 16V (BF)	98	Iniezione elettronica multipoint Siemens S-II	12MX00350003	12MM00350003	45
SEPHIA 1.5i (B5)	dal 97	Iniezione elettronica multipoint	12MX00350001	12MM00350001	45
SEPHIA 1.6i (B6)	93	Iniezione elettronica multipoint	12MX01990016	12MM01990016	48
SPORTAGE 2.0i 16V (FE)	dal 93	Iniezione elettronica multipoint	12MX88350001	12MM88350001	53
SPORTAGE 2.0i 16V	99	Iniezione elettronica multipoint Bosch	12MX88350001	12MM88350001	53
PRIDE 1.3i	98	Iniezione elettronica multipoint	12MX01990050	12MM01990050	49
RIO 1.3i	00	Iniezione elettronica multipoint	12MX00350005	12MM00350005	45
LADA					
110 1.5i	99	Iniezione elettronica multipoint	12MX88150001		52
110 1.5i	99	Iniezione elettronica multipoint Bosch	12MX00150004		38
NIVA 1.7i	94	Iniezione elettronica single-point Rochester	12MX00150003		38
NIVA 1.7i	01	Iniezione elettronica multipoint Bosch	12MX88150002	12MM88150002	52
LANCIA					
DEDRA 1.6 i.e.	89	Iniezione elettronica single-point Weber	12MX00050006	12MM00050006	31
DEDRA 1.6 i.e.	92 e 93	Iniezione elettronica single-point Bosch	12MX00010012	12MM00010012	27
DEDRA 1.6 i.e.	94	Iniezione elettronica multipoint Multec-XM	12MX88010004	12MM88010004	51
DEDRA 1.6 i.e.	94	Iniezione elettronica multipoint Multec-XM	12MX01990051	12MM01990051	49
DEDRA 1.6 i.e.	94	Iniezione elettronica multipoint Multec-XM	12MX01990551	12MM01990551	50
DEDRA 1.6 i.e. 16V	98	Iniezione elettronica multipoint Weber Marelli IAW 49F	12MX88050003	12MM88050003	51
DEDRA 1.8 i.e.	91	Iniezione elettronica multipoint Weber Marelli IAW	12MX01990050	12MM01990050	49
DEDRA 1.8 i.e.	91	Iniezione elettronica multipoint Weber Marelli IAW	12MX88010001	12MM88010001	51
DEDRA 1.8 i.e.	91	Iniezione elettronica multipoint Weber Marelli IAW	12MX00050004	12MM00050004	31
DEDRA 1.8 i.e.	94	Iniezione elettronica multipoint Weber Marelli IAW	12MX88050001	12MM88050001	51
DEDRA 1.8i 16V	96	Iniezione elettronica multipoint Hitachi	12MX01990052	12MM01990052	49
DEDRA 2.0 i.e.	89	Iniezione elettronica multipoint Weber Marelli IAW	12MX00050003	12MM00050003	30
DEDRA 2.0 i.e.	91	Iniezione elettronica multipoint Weber Marelli IAW	12MX88010001	12MM88010001	51
DEDRA 2.0 i.e. 16V	94	Iniezione elettronica multipoint Weber Marelli IAW	12MX88010002	12MM88010002	51
DEDRA 2.0 i.e. turbo	dal 90	Iniezione elettronica multipoint Weber Marelli IAW	12MX00050004	12MM00050004	31
DELTA 1.4 i.e.	93	Iniezione elettronica single-point Bosch	12MX00010012	12MM00010012	27
DELTA 1.6 GT i.e.	87	Iniezione elettronica single-point Fiat-GM	12MX00040001	12MM00040001	30
DELTA 1.6 i.e.	91	Iniezione elettronica single-point Bosch Monojetronic	12MX00010012	12MM00010012	27
DELTA 1.6 i.e.	93	Iniezione elettronica single-point Bosch Monomotronic	12MX00010012	12MM00010012	27
DELTA 1.6i 16V	98	Iniezione elettronica multipoint Weber Marelli IAW 49F	12MX88050003	12MM88050003	51

Auto catalitiche Catalytic cars Voitures catalisées Vehículos catalíticos

	Anno-Year	Alimentazione-Fuel System	Cod. GPL-LPG	Cod. Metano-CNG	pag.
LANCIA					
DELTA 1.8 i.e.	93	Iniezione elettronica multipoint Weber Marelli IAW	12MX88050001	12MM88050001	51
DELTA 1.8i 16V	96	Iniezione elettronica multipoint Hitachi	12MX01990052	12MM01990052	49
DELTA 2.0 i.e. 16V	93	Iniezione elettronica multipoint Weber Marelli IAW	12MX88050001	12MM88050001	51
K 2.0i 20V	94	Iniezione elettronica multipoint Bosch Motronic M 2.10	12MX88050002	12MM88050002	51
K 2.0i 16V turbo	94	Iniezione elettronica multipoint Bosch Motronic M 2.7	12MX00050004	12MM00050004	31
K 2.4i 20V	94	Iniezione elettronica multipoint Bosch Motronic M 2.10	12MX88050002	12MM88050002	51
K 3.0i V6 24V	94	Iniezione elettronica multipoint Bosch Motronic M 3.7	12MX88030002	12MM88030002	51
THEMA 2.0 i.e.	88	Iniezione elettronica multipoint Weber Marelli IAW	12MX01990053	12MM01990053	49
THEMA 2.0 i.e.	88	Iniezione elettronica multipoint Weber Marelli IAW	12MX00050003	12MM00050003	30
THEMA 2.0 i.e.	88	Iniezione elettronica multipoint Bosch LE2-Jetronic	12MX01990016	12MM01990016	48
THEMA 2.0 i.e. 16V (V.I.S.)	92	Iniezione elettronica multipoint Bosch Motronic M1.7	12MX01990016	12MM01990016	48
THEMA 2.0 i.e. 16V	88	Iniezione elettronica multipoint Bosch LE3.1 Jetronic	12MX01990016	12MM01990016	48
THEMA 2.0 i.e. 16V	88	Iniezione elettronica multipoint Bosch LE3.1 Jetronic	12MX00020002	12MM00020002	28
THEMA 2.0 i.e. turbo 16V	88	Iniezione elettronica multipoint Bosch LE2 Jetronic	12MX00050004	12MM00050004	31
THEMA 2.0 i.e. turbo 16V	92	Iniezione elettronica multipoint Bosch Motronic M2.7	12MX00050004	12MM00050004	31
THEMA 3.0i V6	92	Iniezione elettronica multipoint Bosch Motronic M1.7	12MX01990016	12MM01990016	48
Y 1.1i Elefantino Blu	97	Iniezione elettronica single-point Weber Marelli IAW 16F	12MX00050006	12MM00050006	31
Y 1.2i	96	Iniezione elettronica single-point Weber Marelli IAW 16F	12MX00050006	12MM00050006	31
Y 1.2i	00	Iniezione elettronica multipoint Magneti Marelli IAW 59F	12MX00010024	12MM00010024	28
Y 1.2i 16V	97	Iniezione elettronica multipoint Weber Marelli IAW 18FD	12MX01990052	12MM01990052	49
Y 1.4i 12V	96	Iniezione elettronica Bosch monomotronic	12MX00010012	12MM00010012	27
Y 1.4i 12V	96	Iniezione elettronica Bosch monomotronic	12MX01990054	12MM01990054	50
Z 2.0 i.e. turbo	94	Iniezione elettronica multipoint Bosch MP3.2	12MX00060002	12MM00060002	31
LAND ROVER					
DISCOVERY 2.0i 16V	dal 95	Iniezione elettronica multipoint MFI T16	12MX01990054	12MM01990054	50
DISCOVERY 3.5i V8	90	Iniezione elettronica multipoint Lucas	12MX01990054	12MM01990054	50
ROVER FREELANDER 1.8i 16V	00	Iniezione elettronica multipoint Rover Mems	12MX01990054	12MM01990054	50
MAZDA					
121 1.2i 16V	dal 96	Iniezione elettronica multipoint EEC V	12MX01990054	12MM01990054	50
121 1.3i 16V	dal 91	Iniezione elettronica single-point EGI-S	12MX00250001		43
323 F Lantis 1.5i 16V	94	Iniezione elettronica multipoint	12MX01990050	12MM01990050	49
323 F Lantis 1.8i 16V (BP)	94	Iniezione elettronica multipoint	12MX01990051	12MM01990051	49
323 F Lantis 1.8i 16V (BP)	94	Iniezione elettronica multipoint	12MX01990051	12MM01990051	50
626 1.8 i.e. 16V	91	Iniezione elettronica multipoint LH Jetronic	12MX01990053	12MM01990053	49
626 1.8 i.e. 16V	91	Iniezione elettronica multipoint LH Jetronic	12MX00050003	12MM00050003	30
626 2.0i 16V	91	Iniezione elettronica multipoint LH-Jetronic	12MX01990053	12MM01990053	49
626 2.0i 16V	91	Iniezione elettronica multipoint LH-Jetronic	12MX00050003	12MM00050003	30
626 2.0i 16V	93	Iniezione elettronica multipoint	12MX01990051	12MM01990051	49
626 2.0i 16V	93	Iniezione elettronica multipoint	12MX01990051	12MM01990051	50
626 2.0i 16V	93	Iniezione elettronica multipoint	12MX00060002	12MM00060002	31
MX3 1.8i V6 24V	91	Iniezione elettronica multipoint Bosch L-Jetronic	12MX00250002	12MM00250002	43
MX5 1.6i 16V	dal 90	Iniezione elettronica multipoint	12MX01990016	12MM01990016	48
XEDOS 6 2.0i V6 16V	dal 92	Iniezione elettronica multipoint	12MX00250002	12MM00250002	43
MERCEDES					
190E	90	Iniezione elettronica Bosch KE Jetronic	12MX00100003	12MM00100003	36
190E 1.8	90	Iniezione elettronica Bosch KE Jetronic	12MX00100003	12MM00100003	36
190 2.0E	89	Iniezione elettronica Bosch KE Jetronic	12MX00100003	12MM00100003	36
200E	90	Iniezione elettronica Bosch KE Jetronic	12MX00100003	12MM00100003	36
200E 16V	92	Iniezione elettronica Bosch multipoint	12MX01990052	12MM01990052	49
260E	89	Iniezione elettronica Bosch KE Jetronic	12MX00100003	12MM00100003	36
300E	89	Iniezione elettronica Bosch KE Jetronic	12MX00100003	12MM00100003	36
C180	93	Iniezione elettronica multipoint Bosch	12MX00100004	12MM00100004	36
C180	95	Iniezione elettronica multipoint Bosch P-Motronic	12MX88100001	12MM88100001	52
C 200	93	Iniezione elettronica multipoint Bosch Motronic	12MX00100004	12MM00100004	36
E 200	95	Iniezione elettronica multipoint Bosch Motronic	12MX00100007	12MM00100007	36
E 200 16V	93	Iniezione elettronica multipoint Bosch Motronic	12MX00100004	12MM00100004	36
E280 2.8i	93	Iniezione elettronica multipoint	12MX00100008	12MM00100008	36
MERCEDES 300S (6 cilindri in linea)	89	Iniezione elettronica Bosch KE Jetronic	12MX00100003	12MM00100003	36
S 320	95	Iniezione elettronica multipoint	12MX00100006	12MM00100006	36
VITO 2.0 i.e. (111 948)	96	Iniezione elettronica multipoint	12MX01990052	12MM01990052	49
VITO 2.0 i.e. (111 948)	96	Iniezione elettronica multipoint	12MX01990054	12MM01990054	50
MITSUBISHI					
CARISMA 1.6i 16V	dal 96	Iniezione elettronica multipoint	12MX01990052	12MM01990052	49
COLT 1.3i 12V (4G13)	97	Iniezione elettronica multipoint	12MX00280001	12MM00280001	44
ECLIPSE 2.0i 16V	dal 91	Iniezione elettronica ECI -Multi	12MX01990052	12MM01990052	49
LANCER 1.6i 16V	92	Iniezione elettronica multipoint	12MX01990052	12MM01990052	49
PAJERO 3.0i V6	91	Iniezione elettronica multipoint Mikuni ECI	12MX01990052	12MM01990052	49
SPACE GEAR 2.0i 16V	95	Iniezione elettronica multipoint	12MX01990052	12MM01990052	49
SPACE RUNNER 1.8i 16V	91	Iniezione elettronica multipoint	12MX01990052	12MM01990052	49
SPACE RUNNER 2.0i 16V	99	Iniezione elettronica multipoint Mitsubishi	12MX88010001	12MM88010001	51
SPACE STAR	98	Iniezione elettronica multipoint sequenziale	12MX01990052	12MM01990052	49
SPACE STAR 1.3i 16V	02	Iniezione elettronica multipoint	12MX01990054	12MM01990054	50
SPACE WAGON 2.0i 16V	92	Iniezione elettronica multipoint	12MX01990052	12MM01990052	49

MISCELATORI

Mixers • Mélangeurs • Mezcladores

Auto catalitiche Catalytic cars Voitures catalisées Vehículos catalíticos

	Anno-Year	Alimentazione-Fuel System	Cod. GPL-LPG	Cod. Metano-CNG	pag.
NISSAN					
200 SX 1.8 16V turbo	94	Iniezione elettronica multipoint	12MX00120002	12MM00120002	37
ALMERA 1.4i 16V	95	Iniezione elettronica multipoint	12MX00180005	12MM00180005	39
ALMERA 1.4i 16V	95	Iniezione elettronica multipoint	12MX00180009	12MM00180009	40
ALMERA 1.5i 16V	00	Iniezione elettronica multipoint	12MX01990051	12MM01990051	49
ALMERA 1.5i 16V	00	Iniezione elettronica multipoint	12MX01990551	12MM01990551	50
ALMERA 1.6i 16V	95	Iniezione elettronica multipoint	12MX00180005	12MM00180005	39
ALMERA 1.6i 16V	95	Iniezione elettronica multipoint	12MX00180009	12MM00180009	40
ALMERA TINO 1.8i 16V	99	Iniezione elettronica multipoint sequenziale Nissan	12MX01990054	12MM01990054	50
ALMERA TINO 1.8i 16V	99	Iniezione elettronica multipoint sequenziale Nissan	12MX00270004	12MM00270004	43
MAXIMA 2.0i V6 24V	95	Iniezione elettronica multipoint	12MX88180002	12MM88180002	53
MICRA 1.0i 16V	93	Iniezione elettronica multipoint	12MX00180004		39
MICRA 1.0i 16V	98	Iniezione elettronica multipoint	12MX00180004		39
MICRA 1.3i 16V	93	Iniezione elettronica multipoint	12MX00180004		39
MICRA 1.3i 16V	98	Iniezione elettronica multipoint	12MX00180004		39
PRIMERA 1.6 16V	90	Carburatore a controllo elettronico	12MX00180003	12MM00180003	39
PRIMERA 1.6 16V		Carburatore a controllo elettronico	12MX00180401		40
PRIMERA 1.6i 16V	93	Iniezione elettronica multipoint sequenziale Nissan	12MX00180005	12MM00180005	39
PRIMERA 1.6i 16V	93	Iniezione elettronica multipoint sequenziale Nissan	12MX00180009	12MM00180009	40
PRIMERA 1.8i 16V (QG18)	99	Iniezione elettronica Nissan MEC 11-100	12MX01990054	12MM01990054	50
PRIMERA 1.8i 16V (QG18)	99	Iniezione elettronica Nissan MEC 11-100	12MX00270004	12MM00270004	43
PRIMERA 2.0i 16V	91	Iniezione elettronica single-point Nissan	12MX00180002		39
PRIMERA 2.0i 16V (SR20)	99	Iniezione elettronica Nissan Hitachi MEC12-050	12MX00190002	12MM00190002	40
PRIMERA 2.0i 16V GT e 4x4	91	Iniezione elettronica multipoint Nissan	12MX01990052	12MM01990052	49
SERENA 1.6i 16V	93	Iniezione elettronica Nissan ECES	12MX00180007	12MM00180007	40
SERENA 1.6i 16V	93	Iniezione elettronica multipoint sequenziale Nissan	12MX88180001	12MM88180001	53
SERENA 2.0i 16V (SR20DE)	92	Iniezione elettronica multipoint Nissan ECES	12MX88180001	12MM88180001	53
TERRANO 2.4i	92	Iniezione elettronica dual point Nissan	12MX00180010		40
TERRANO 3.0i V6	92	Iniezione elettronica multipoint Nissan	12MX01990052	12MM01990052	49
OPEL					
AGILA 1.0i 12V (Z10XE)	00	Iniezione elettronica multipoint Bosch Motronic	12MX00270002	12MM00270002	43
AGILA 1.2i 16V (Z12XE)	00	Iniezione elettronica multipoint sequenziale Motronic	12MX00040009	12MM00040009	30
ASTRA 1.4i (C14NZ)	91	Iniezione elettronica single-point Rochester	12MX00040001	12MM00040001	30
ASTRA 1.4i SE	91 e 93	Iniezione elettronica multipoint Rochester Multec M	12MX01990051	12MM01990051	49
ASTRA 1.4i SE	91 e 93	Iniezione elettronica multipoint Rochester Multec M	12MX01990551	12MM01990551	50
ASTRA 1.4i SE	91 e 93	Iniezione elettronica multipoint Rochester Multec M	12MX88040001	12MM88040001	51
ASTRA 1.4i SE	91 e 93	Iniezione elettronica multipoint Rochester Multec M	12MX00060002	12MM00060002	31
ASTRA 1.4i 16V (X14XE)	98	Iniezione elettronica multipoint	12MX01990055	12MM01990055	50
ASTRA 1.4i 16V (Z14XE)	00	Iniezione elettronica multipoint Multec	12MX01990055	12MM01990055	50
ASTRA 1.4i 16V (Z14XE)	00	Iniezione elettronica multipoint Multec	12MX00040006	12MM00040006	30
ASTRA 1.6i	91	Iniezione elettronica single-point Rochester	12MX00040001	12MM00040001	30
ASTRA 1.6i (C16SE)	92	Iniezione elettronica multipoint Rochester Multec M	12MX01990051	12MM01990051	49
ASTRA 1.6i (C16SE)	92	Iniezione elettronica multipoint Rochester Multec M	12MX01990551	12MM01990551	50
ASTRA 1.6i SE	92	Iniezione elettronica multipoint Rochester Multec M	12MX88040001	12MM88040001	51
ASTRA 1.6i SE	92	Iniezione elettronica multipoint Rochester Multec M	12MX00060002	12MM00060002	31
ASTRA 1.6i 16V (X16XEL)	94	Iniezione elettronica multipoint Eco Tec	12MX00040004	12MM00040004	30
ASTRA 1.6i 16V (X16XEL)	dal 96	Iniezione elettronica multipoint Eco Tec	12MX00040004	12MM00040004	30
ASTRA 1.6i 16V (X16XEL)	dal 96	Iniezione elettronica multipoint Multec	12MX00010018	12MM00010018	28
ASTRA 1.6i 16V (X16XEL)	98	Iniezione elettronica multipoint	12MX01990055	12MM01990055	50
ASTRA 1.6i 16V (Z16XE)	00	Iniezione elettronica multipoint Multec	12MX01990055	12MM01990055	50
ASTRA 1.6i 16V (Z16XE)	00	Iniezione elettronica multipoint Multec	12MX00040006	12MM00040006	30
ASTRA 1.8i 16V (C18XE - C18XEL)	93	Iniezione elettronica multipoint Siemens Simtec 56	12MX00040003	12MM00040003	30
ASTRA 1.8i 16V (X18XE)	96	Iniezione elettronica multipoint Siemens Simtec	12MX00040003	12MM00040003	30
ASTRA 1.8i 16V (X18XE)	96	Iniezione elettronica multipoint Siemens Simtec	12MX88040002	12MM88040002	51
ASTRA 1.8i 16V (X18XE1)	98	Iniezione elettronica multipoint Simtec 70	12MX00040007	12MM00040007	30
ASTRA 1.8i 16V (Z18XE)	00	Iniezione elettronica multipoint Siemens 5WK9	12MX00040007	12MM00040007	30
ASTRA 2.0 16V GSI (C20XE)	92	Iniezione elettronica multipoint Bosch Motronic	12MX01990054	12MM01990054	50
ASTRA 2.0 GSI	91	Iniezione elettronica multipoint Bosch Motronic	12MX01990051	12MM01990051	49
ASTRA 2.0 GSI	91	Iniezione elettronica multipoint Bosch Motronic	12MX01990551	12MM01990551	50
ASTRA 2.0 GSI	91	Iniezione elettronica multipoint Bosch Motronic	12MX00060002	12MM00060002	31
CABRIO 1.6i	91	Iniezione elettronica single-point Rochester	12MX00040001	12MM00040001	30
CALIBRA 2.0i		Iniezione elettronica multipoint	12MX00040005	12MM00040005	30
CALIBRA 2.0i	91	Iniezione elettronica multipoint Bosch Motronic M1.5	12MX01990016	12MM01990016	48
CALIBRA 2.0i (20XE - C20XE)	91	Iniezione elettronica multipoint Bosch Motronic M2.5	12MX01990016	12MM01990016	48
CALIBRA 2.0i	91	Iniezione elettronica multipoint Bosch Motronic M1.5	12MX00020002	12MM00020002	28
CALIBRA 2.0i	91	Iniezione elettronica multipoint Bosch Motronic M2.5	12MX00020002	12MM00020002	28
CALIBRA 2.0i 16V	93	Iniezione elettronica multipoint Bosch Motronic M2.8	12MX01990054	12MM01990054	50
CALIBRA 2.0i turbo	94	Iniezione elettronica multipoint Bosch Motronic M2.7	12MX00010006	12MM00010006	27
CORSA 1.0i 12V (X10XE)	97	Iniezione elettronica multipoint sequenziale Motronic M1.5.5	12MX00040008	12MM00040008	30
CORSA 1.2i (X12SZ - C12NZ)	91	Iniezione elettronica single-point Rochester	12MX00040001	12MM00040001	30
CORSA 1.2i 16V (X12XE)	98	Iniezione elettronica multipoint sequenziale Motronic	12MX00040008	12MM00040008	30
CORSA 1.2i 16V (Z12XE)	00	Iniezione elettronica multipoint sequenziale Motronic	12MX00270002	12MM00270002	43
CORSA 1.4i (C14NZ)	91	Iniezione elettronica single-point Rochester	12MX00040001	12MM00040001	30
CORSA 1.4i SE (C14SE)	93	Iniezione elettronica multipoint Rochester Multec	12MX01990051	12MM01990051	49
CORSA 1.4i SE (C14SE)	93	Iniezione elettronica multipoint Rochester Multec	12MX01990551	12MM01990551	50
CORSA 1.4i (X14SZ)	94	Iniezione elettronica single-point Multec	12MX00040001	12MM00040001	30
CORSA 1.4i 16V (X14XE)	94	Iniezione elettronica multipoint Eco Tec	12MX00040004	12MM00040004	30
CORSA 1.4i 16V (X14XE)	94	Iniezione elettronica multipoint Eco Tec	12MX88160001	12MM88160001	53

Auto catalitiche Catalytic cars Voitures catalisées Vehículos catalíticos

	Anno-Year	Alimentazione-Fuel System	Cod. GPL-LPG	Cod. Metano-CNG	pag.
OPEL					
CORSA 1.6 GSi 16V (C16XE)	93 e 94	Iniezione elettronica multipoint sequenziale Multec S	12MX00040004	12MM00040004	30
CORSA 1.6 GSi 16V	93 e 94	Iniezione elettronica multipoint sequenziale Multec S	12MX88160001	12MM88160001	53
CORSA 1.6i 16V (X16XE)	94	Iniezione elettronica multipoint Eco Tec	12MX00040004	12MM00040004	30
CORSA 1.6i 16V (X16XE)	94	Iniezione elettronica multipoint Eco Tec	12MX88160001	12MM88160001	53
FRONTERA 2.0i	dal 91	Iniezione elettronica Bosch motronic M1.5	12MX01990016	12MM01990016	48
FRONTERA 2.0i	dal 91	Iniezione elettronica Bosch motronic ML4.1	12MX01990016	12MM01990016	48
FRONTERA 2.0i 16V (X20SE)	95	Iniezione elettronica multipoint Bosch Motronic M1.5.4	12MX01990051	12MM01990051	49
FRONTERA 2.0i 16V (X20SE)	95	Iniezione elettronica multipoint Bosch Motronic M1.5.4	12MX01990051	12MM01990051	50
FRONTERA 2.2 i 16V (X22XE)	95	Iniezione elettronica multipoint Bosch Motronic M1.5.4	12MX01990051	12MM01990051	49
FRONTERA 2.2 i 16V (X22XE)	95	Iniezione elettronica multipoint Bosch Motronic M1.5.4	12MX01990051	12MM01990051	50
KADETT 1.6i (C16NZ)	91	Iniezione elettronica single-point Rochester	12MX00040001	12MM00040001	30
KADETT 2.0 16V GSi	89	Iniezione elettronica multipoint Bosch Motronic	12MX01990051	12MM01990051	49
KADETT 2.0 16V GSi	89	Iniezione elettronica multipoint Bosch Motronic	12MX01990051	12MM01990051	50
KADETT 2.0 16V GSi	89	Iniezione elettronica multipoint Bosch Motronic	12MX00060002	12MM00060002	31
KADETT 2.0 GSi	89	Iniezione elettronica multipoint Bosch Motronic	12MX01990051	12MM01990051	49
KADETT 2.0 GSi	89	Iniezione elettronica multipoint Bosch Motronic	12MX01990051	12MM01990051	50
KADETT 2.0 GSi	89	Iniezione elettronica multipoint Bosch Motronic	12MX00060002	12MM00060002	31
OMEGA 2.0i (C20NE)	91	Iniezione elettronica multipoint Bosch Motronic M1.5	12MX01990016	12MM01990016	48
OMEGA 2.0i (20XE - C20XE)	91	Iniezione elettronica multipoint Bosch Motronic M2.5	12MX01990016	12MM01990016	48
OMEGA 2.0i	91	Iniezione elettronica multipoint Bosch Motronic M1.5	12MX00020002	12MM00020002	28
OMEGA 2.0i (20XE - C20XE)	91	Iniezione elettronica multipoint Bosch Motronic M2.5	12MX00020002	12MM00020002	28
OMEGA 2.0i (X20SE - 20SE)	94	Iniezione elettronica multipoint Bosch Motronic M1.5.4	12MX01990051	12MM01990051	49
OMEGA 2.0i (X20SE - 20SE)	94	Iniezione elettronica multipoint Bosch Motronic M1.5.4	12MX01990051	12MM01990051	50
OMEGA 2.0i 16V	91	Iniezione elettronica multipoint Bosch Motronic M2.5	12MX01990016	12MM01990016	48
OMEGA 2.0i 16V	91	Iniezione elettronica multipoint Bosch Motronic M2.5	12MX00020002	12MM00020002	28
OMEGA 2.0i 16V (X20XEV)	94	Iniezione elettronica multipoint Simtec 56	12MX00040003	12MM00040003	30
OMEGA 2.0i 16V (X20XEV)	94	Iniezione elettronica multipoint Simtec 56.1	12MX00040003	12MM00040003	30
OMEGA 2.0i 16V	94	Iniezione elettronica multipoint Eco Tec	12MX00040003	12MM00040003	30
OMEGA 3.0i 16V	dal 87	Iniezione elettronica multipoint Bosch Motronic ML4.1	12MX01990016	12MM01990016	48
SINTRA 2.2i 16V	95	Iniezione elettronica multipoint Motronic 1.5.4	12MX00060002	12MM00060002	31
TIGRA 1.4i 16V	94	Iniezione elettronica multipoint Eco Tec	12MX00040004	12MM00040004	30
TIGRA 1.4i 16V	94	Iniezione elettronica multipoint Eco Tec	12MX88160001	12MM88160001	53
TIGRA 1.6i 16V	94	Iniezione elettronica multipoint Eco Tec	12MX00040004	12MM00040004	30
TIGRA 1.6i 16V	94	Iniezione elettronica multipoint Eco Tec	12MX88160001	12MM88160001	53
VECTRA 1.6i (C16NZ)	91	Iniezione elettronica single-point Rochester	12MX00040001	12MM00040001	30
VECTRA 1.6i (X16SZ)	93	Iniezione elettronica single-point Multec	12MX00040001	12MM00040001	30
VECTRA 1.6i 16V (X16XEL)	dal 95	Iniezione elettronica multipoint Multec	12MX00040004	12MM00040004	30
VECTRA 1.8i (C18NZ)	94	Iniezione elettronica single-point Rochester	12MX00040001	12MM00040001	30
VECTRA 1.8i 16V (X18XE)	dal 95	Iniezione elettronica multipoint Simtec	12MX00040003	12MM00040003	30
VECTRA 1.8i 16V (X18XE)	dal 95	Iniezione elettronica multipoint Simtec	12MX88040002	12MM88040002	51
VECTRA 2.0i	90	Iniezione elettronica multipoint Bosch Motronic ML4.1	12MX01990016	12MM01990016	48
VECTRA 2.0i	90	Iniezione elettronica multipoint Bosch Motronic ML4.1	12MX00020002	12MM00020002	28
VECTRA 2.0i (C20NE)	91	Iniezione elettronica multipoint Bosch Motronic M1.5	12MX01990016	12MM01990016	48
VECTRA 2.0i (20XE - C20XE)	91	Iniezione elettronica multipoint Bosch Motronic M2.5	12MX01990016	12MM01990016	48
VECTRA 2.0i	91	Iniezione elettronica multipoint Bosch Motronic M1.5	12MX00020002	12MM00020002	28
VECTRA 2.0i	91	Iniezione elettronica multipoint Bosch Motronic M2.5	12MX00020002	12MM00020002	28
VECTRA 2.0i 16V	93	Iniezione elettronica multipoint Bosch Motronic M2.8	12MX01990054	12MM01990054	50
VECTRA 2.0i 16V (X20XEV)	dal 95	Iniezione elettronica multipoint Simtec	12MX00040003	12MM00040003	30
VECTRA 2.0i 16V (X20XEV)	dal 95	Iniezione elettronica multipoint Simtec	12MX88040002	12MM88040002	51
ZAFIRA 1.6i 16V (Z16XE)	00	Iniezione elettronica multipoint Multec	12MX00040006	12MM00040006	30
ZAFIRA 1.8i 16V (X18XE-1)	99	Iniezione elettronica multipoint Simtec	12MX00040007	12MM00040007	30
ZAFIRA 1.8i 16V (Z18XE)	00	Iniezione elettronica multipoint Siemens 5WK9	12MX00040007	12MM00040007	30
PEUGEOT					
106 1.1 i.e.	93	Iniezione elettronica single-point Bosch MA3.0	12MX00110004	12MM00110004	37
106 1.1 i.e. (HDZ - CDY - CDZ)	93	Iniezione elettronica single-point Bosch MA3.0	12MX00010012	12MM00010012	27
106 1.1 i.e. (HDZ - HDY)	96	Iniezione elettronica single-point Bosch MA3.1	12MX00010012	12MM00010012	27
106 1.4i (HDZ - KDY - HDY)	91	Iniezione elettronica Bosch Mono Jetronic A2.2	12MX00010012	12MM00010012	27
106 954i	92	Iniezione elettronica Bosch single-point	12MX00010012	12MM00010012	27
106 1.6i (NFW)	97	Iniezione elettronica multipoint Magneti Marelli 8P	12MX00110005	12MM00110005	37
205 1.1 i.e. e Cabriolet	94	Iniezione elettronica Marelli single-point	12MX00110004	12MM00110004	37
205 1.4i	92	Iniezione elettronica Bosch single-point	12MX00010012	12MM00010012	27
205 1.6i automatica	90	Iniezione elettronica Bosch single-point	12MX00010012	12MM00010012	27
205 1.9 GTI (DFZ)	90	Iniezione elettronica Bosch LU-Jetronic	12MX01990016	12MM01990016	48
206 1.1i (KFX - HFZ - HFY)	98	Iniezione elettronica multipoint Mageti Marelli IAW 1AP	12MX00110007	12MM00110007	37
206 1.4i (KFX)	98	Iniezione elettronica multipoint Mageti Marelli IAW 1AP	12MX00110007	12MM00110007	37
206 1.6i	98	Iniezione elettronica multipoint	12MX00110007	12MM00110007	37
205 954i	92	Iniezione elettronica Bosch single-point	12MX00010012	12MM00010012	27
306 1.1i (KDX - HDZ - HDY)	93	Iniezione elettronica single-point Bosch MA3.0	12MX00010012	12MM00010012	27
306 1.1i	93	Iniezione elettronica Marelli single-point	12MX00010012	12MM00010012	27
306 1.4i (KDX)	92/93	Iniezione elettronica single-point Weber Marelli MMG6	12MX00050006	12MM00050006	31
306 1.4i (KDX)	92/93	Iniezione elettronica single-point Bosch MA3.0	12MX00010012	12MM00010012	27
306 1.4i (HDZ - HDY)	93	Iniezione elettronica single-point Weber Marelli MMG6	12MX00110004	12MM00110004	37
306 1.4i (KFX)	96	Iniezione elettronica multipoint Magneti Marelli IAW 1AP	12MX00070005	12MM00070005	33
306 1.4i (KFX)	97	Iniezione elettronica multipoint Sagem SL96-9	12MX00070005	12MM00070005	33
306 1.6i (NFZ)	93	Iniezione elettronica Bosch multipoint MP5.1	12MX00110005	12MM00110005	37
306 1.8i (LFZ)	93	Iniezione elettronica multipoint Magneti Marelli 8P	12MX01990055	12MM01990055	50
306 1.8i	93	Iniezione elettronica Bosch multipoint MP5.1	12MX01990055	12MM01990055	50

MISCELATORI

Mixers • Mélangeurs • Mezcladores

Auto catalitiche Catalytic cars Voitures catalisées Vehículos catalíticos

	Anno-Year	Allimentazione-Fuel System	Cod. GPL-LPG	Cod. Metano-CNG	pag.
PEUGEOT					
405 1.4i (KDX)	93	Iniezione elettronica single-point Bosch MA3.0	12MX00010012	12MM00010012	27
405 1.6i (BDZ - BDY)	92	Iniezione elettronica single-point Marelli G5/G6	12MX00070003	12MM00070003	33
405 1.6i	92	Iniezione elettronica Marelli single-point	12MX00110004	12MM00110004	37
405 1.6i	93	Iniezione elettronica multipoint Magneti Marelli 8P	12MX01990055	12MM01990055	50
405 1.8i (D6D)	92	Iniezione elettronica multipoint Bosch MP3.1	12MX00060008	12MM00060008	31
405 1.8i (LFZ)	93	Iniezione elettronica multipoint Bosch MP5.1	12MX01990055	12MM01990055	50
405 1.9 i.e. (DFZ)	91	Iniezione elettronica multipoint Bosch LU2-Jetronic	12MX01990016	12MM01990016	48
405 1.9 i.e.	92	Iniezione elettronica multipoint Bosch MP3.1	12MX00060008	12MM00060008	31
405 1.9 SRI (DKZ - DFW)	90	Iniezione elettronica multipoint Bosch M1.3	12MX01990016	12MM01990016	48
405 1.9 SRI	90	Iniezione elettronica multipoint Bosch M1.3	12MX00020002	12MM00020002	28
405 1.9i	89	Iniezione elettronica multipoint Bosch L3-1 Jetronic	12MX01990054	12MM01990054	50
405 2.0i	92	Iniezione elettronica multipoint Bosch MP3.1	12MX00060008	12MM00060008	31
406 1.6i 16V	96	Iniezione elettronica multipoint Bosch MP5.1.1	12MX88060001	12MM88060001	52
406 1.8i (LFX)	97	Iniezione elettronica multipoint Magneti Marelli IAW 1AP	12MX00070005	12MM00070005	33
406 1.8i 16V	96	Iniezione elettronica multipoint Bosch MP5.1.1	12MX88060001	12MM88060001	52
406 1.8i 16V	97	Iniezione elettronica multipoint Magneti Marelli IAW	12MX00070005	12MM00070005	33
406 2.0i 16V	96	Iniezione elettronica multipoint Bosch MP5.1.1	12MX88060001	12MM88060001	52
406 2.0i turbo	96	Iniezione elettronica multipoint Bosch MP3.2	12MX00110006	12MM00110006	37
605 2.0i (RFZ)	90	Iniezione elettronica multipoint Bosch MP3.1	12MX00060006	12MM00060006	31
605 2.0i (RFZ)	93	Iniezione elettronica multipoint Bosch MP5.1	12MX00060006	12MM00060006	31
806 2.0 i.e. (RFU)	94	Iniezione elettronica multipoint Magneti Marelli MM8P	12MX01990055	12MM01990055	50
806 2.0i turbo (RGX)	95	Iniezione elettronica multipoint Bosch MP3.2	12MX00060002	12MM00060002	31
806 2.0i turbo (RGX)	95	Iniezione elettronica multipoint Bosch MP3.2	12MX00010021	12MM00010021	28
BOXER 2.0i		Iniezione elettronica multipoint		12MM88110001	52
PIAGGIO					
PORTER 1.0 i.e.	94	Iniezione elettronica multipoint	12MX00240001	12MM00240001	42
PONTIAC					
TRANS SPORT 2.3i 16V	92	Iniezione elettronica multipoint Rochester	12MX01990052	12MM01990052	49
RENAULT					
19 1.2i	89	Iniezione elettronica single-point	12MX00010012	12MM00010012	27
19 1.4i (E7J)	dal 91	Iniezione elettronica single-point	12MX00010012	12MM00010012	27
19 1.4i (E7J)	94	Iniezione elettronica single-point Rochester (Delco)	12MX00040001	12MM00040001	30
19 1.7i	91	Iniezione elettronica single-point Bendix	12MX01990052	12MM01990052	49
19 Chamade 1.7i	91	Iniezione elettronica single-point Bendix	12MX01990052	12MM01990052	49
19 1.8i (F3P)	93	Iniezione elettronica multipoint Bendix	12MX00190002	12MM00190002	40
19 1.8i	93	Iniezione elettronica single-point Weber Marelli IAW	12MX00050006	12MM00050006	31
19 1.8i 16V (F7P)	91	Iniezione elettronica multipoint	12MX00060008	12MM00060008	31
21 1.7i (F3N)	91	Iniezione elettronica multipoint Bendix	12MX01990051	12MM01990051	49
21 1.7i (F3N)	91	Iniezione elettronica multipoint Bendix	12MX01990551	12MM01990551	50
21 1.7i	91	Iniezione elettronica multipoint Bendix	12MX00060002	12MM00060002	31
21 1.7i (F3N)	92	Iniezione elettronica multipoint Bendix	12MX00060008	12MM00060008	31
21 2.0i 12V	89	Iniezione elettronica multipoint	12MX01990051	12MM01990051	49
21 2.0i 12V	89	Iniezione elettronica multipoint	12MX01990551	12MM01990551	50
21 2.0i 12V	89	Iniezione elettronica multipoint	12MX00060002	12MM00060002	31
21 2.0i (J7R)	91	Iniezione elettronica multipoint Siemens Bendix o Renix	12MX01990051	12MM01990051	49
21 2.0i (J7R)	91	Iniezione elettronica multipoint Siemens Bendix o Renix	12MX01990551	12MM01990551	50
21 2.0i turbo	90	Iniezione elettronica multipoint	12MX00060003	12MM00060003	31
21 2.2i (J7T)	91	Iniezione elettronica multipoint Siemens Bendix o Renix	12MX01990051	12MM01990051	49
21 2.2i (J7T)	91	Iniezione elettronica multipoint Siemens Bendix o Renix	12MX01990551	12MM01990551	50
25 2.0i (J7R)	91	Iniezione elettronica multipoint Siemens Bendix o Renix	12MX01990051	12MM01990051	49
25 2.0i (J7R)	91	Iniezione elettronica multipoint Siemens Bendix o Renix	12MX01990551	12MM01990551	50
25 2.0i	91	Iniezione elettronica multipoint	12MX00060002	12MM00060002	31
CLIO 1.2i (E7F)	dal 94	Iniezione elettronica single-point Rochester (Delco)	12MX00040001	12MM00040001	30
CLIO 1.2i (E7F)	91	Iniezione elettronica single-point	12MX00010012	12MM00010012	27
CLIO 1.2i (C3G)	dal 96	Iniezione elettronica single-point Weber Marelli	12MX00110004	12MM00110004	37
CLIO 1.2i (D7F)	dal 96	Iniezione elettronica multipoint Sagem	12MX00060017	12MM00060017	32
CLIO 1.2i (D7F)	01	Iniezione elettronica multipoint Siemens Simens 32N	12MX00060017	12MM00060017	32
CLIO 1.4i (E7J)	91	Iniezione elettronica single-point	12MX00010012	12MM00010012	27
CLIO 1.4i (E7J)	94	Iniezione elettronica single-point Rochester (Delco)	12MX00040001	12MM00040001	30
CLIO 1.4i (E7J)	97	Iniezione elettronica multipoint Siemens	12MX00270002	12MM00270002	43
CLIO 1.4i	98	Iniezione elettronica multipoint Siemens	12MX00010008	12MM00010008	27
CLIO 1.4i (E7J)	98	Iniezione elettronica multipoint Siemens Siruis 32	12MX00060020	12MM00060020	32
CLIO 1.8i 16V (F7P)	91	Iniezione elettronica multipoint	12MX00060008	12MM00060008	31
ESPACE 2.0i (J7R)	91	Iniezione elettronica multipoint Siemens Bendix	12MX00060018	12MM00060018	32
ESPACE 2.2i (J7T)	91	Iniezione elettronica multipoint Siemens Bendix	12MX01990051	12MM01990051	49
ESPACE 2.2i (J7T)	91	Iniezione elettronica multipoint Siemens Bendix	12MX01990551	12MM01990551	50
EXPRESS 1.2i (C3G)	94	Iniezione elettronica Weber single-point	12MX00110004	12MM00110004	37
EXPRESS 1.5i		Iniezione elettronica Rochester single-point	12MX00060013	12MM00060013	32
KANGOO 1.4i (E7J)	97	Iniezione elettronica multipoint Siemens	12MX00270002	12MM00270002	43
LAGUNA 1.8i (F3P)	94	Iniezione elettronica single-point Siemens	12MX00010012	12MM00010012	27
LAGUNA 1.8i (F3P)	95	Iniezione elettronica multipoint	12MX88060001	12MM88060001	52
LAGUNA 2.0i (F3R)	94	Iniezione elettronica multipoint	12MX88060001	12MM88060001	52
LAGUNA 2.0i 16V (N7Q)	95	Iniezione elettronica multipoint Siemens Fenix 5	12MX01990048	12MM01990048	49
LAGUNA 2.0i 8V (F3R)	dal 96	Iniezione elettronica multipoint	12MX88060001	12MM88060001	52
MEGANE 1.4 i.e. (E7J)	dal 96	Iniezione elettronica single-point	12MX00010012	12MM00010012	27

Auto catalitiche Catalytic cars Voitures catalisées Vehículos catalíticos

	Anno-Year	Alimentazione-Fuel System	Cod. GPL-LPG	Cod. Metano-CNG	pag.
RENAULT					
MEGANE 1.6 i.e. (K7M)	dal 96	Iniezione elettronica multipoint Siemens	12MX00060015	12MM00060015	32
MEGANE 1.6 i.e. (K7M)	dal 96	Iniezione elettronica multipoint Siemens	12MX88060002	12MM88060002	52
MEGANE 2.0i 16V (F7R)	dal 96	Iniezione elettronica multipoint	12MX00060016	12MM00060016	32
SAFRANE 2.0i (J7R - J7T)	92	Iniezione elettronica multipoint Bendix	12MX01990051	12MM01990051	49
SAFRANE 2.0i (J7R - J7T)	92	Iniezione elettronica multipoint Bendix	12MX01990551	12MM01990551	50
SAFRANE 2.0i	92	Iniezione elettronica multipoint Bendix	12MX00060002	12MM00060002	31
SAFRANE 2.0i (J7R - J7T)	92	Iniezione elettronica multipoint Bendix	12MX00060014	12MM00060014	32
SAFRANE 3.0i V6 (Z7X)	92	Iniezione elettronica multipoint Bendix	12MX00060019	12MM00060019	32
SAFRANE 3.0i V6 (Z7X)	92	Iniezione elettronica multipoint Bendix	12MX01990056	12MM01990056	50
SUPERCINQUE	89	Iniezione elettronica Rochester single-point	12MX00060013	12MM00060013	32
TWINGO 1.2i (C3G)	93	Iniezione elettronica single-point Weber Marelli	12MX00110004	12MM00110004	37
TWINGO 1.2i (D7F)	96	Iniezione elettronica multipoint Sagem	12MX00060017	12MM00060017	32
TWINGO 1.2i (D7F)	01	Iniezione elettronica multipoint Siemens Simens 32N	12MX00060017	12MM00060017	32
ROVER					
111i	91	Iniezione elettronica single-point Bosch	12MX00130003	12MM00130003	38
214 16V GSI	91	Iniezione elettronica single-point Bosch	12MX00130003	12MM00130003	38
214 16V Si	91	Iniezione elettronica single-point Bosch	12MX00130003	12MM00130003	38
214 16V Si cabriolet	91	Iniezione elettronica single-point Bosch	12MX00130003	12MM00130003	38
214 16V Si	95	Iniezione elettronica multipoint MEMS	12MX01990054	12MM01990054	50
216 16V	89-92	Iniezione elettronica multipoint Honda PGM-FI	12MX01990051	12MM01990051	49
216 16V	89-92	Iniezione elettronica multipoint Honda PGM-FI	12MX01990551	12MM01990551	50
216 16V Twin Cam GTI	90	Iniezione elettronica multipoint Honda PGM-FI	12MX01990051	12MM01990051	49
216 16V Twin Cam GTI	90	Iniezione elettronica multipoint Honda PGM-FI	12MX01990551	12MM01990551	50
216 16V Twin Cam GTI	90	Iniezione elettronica multipoint Honda PGM-FI	12MX00060002	12MM00060002	31
216 16V Si	91	Iniezione elettronica multipoint Honda PGM-FI	12MX00060002	12MM00060002	31
216 16V Si cabriolet	92	Iniezione elettronica multipoint Honda PGM-FI	12MX01990051	12MM01990051	49
216 16V Si cabriolet	92	Iniezione elettronica multipoint Honda PGM-FI	12MX01990551	12MM01990551	50
216 16V Si cabriolet	92	Iniezione elettronica multipoint Honda PGM-FI	12MX00060002	12MM00060002	31
216 16V Si	95	Iniezione elettronica multipoint MEMS	12MX01990054	12MM01990054	50
220 GTI 16V (20M4)	dal 91	Iniezione elettronica multipoint DOHC	12MX00120005	12MM00120005	37
220i turbo	92	Iniezione elettronica multipoint	12MX00120005	12MM00120005	37
414 16V	92 e 95	Iniezione elettronica multipoint	12MX01990054	12MM01990054	50
416 16V	89-92	Iniezione elettronica multipoint Honda PGM-FI	12MX01990051	12MM01990051	49
416 16V	89-92	Iniezione elettronica multipoint Honda PGM-FI	12MX01990551	12MM01990551	50
416 16V	91	Iniezione elettronica multipoint Honda PGM-FI	12MX00060002	12MM00060002	31
416 16V GTI	91	Iniezione elettronica multipoint Honda PGM-FI	12MX01990051	12MM01990051	49
416 16V GTI	91	Iniezione elettronica multipoint Honda PGM-FI	12MX01990551	12MM01990551	50
416 16V GTI	91	Iniezione elettronica multipoint Honda PGM-FI	12MX00060002	12MM00060002	31
416 16V	92 e 95	Iniezione elettronica multipoint	12MX01990054	12MM01990054	50
420 GTI 16V (20M4)	dal 91	Iniezione elettronica multipoint DOHC	12MX00120005	12MM00120005	37
420i turbo	92	Iniezione elettronica multipoint	12MX00120005	12MM00120005	37
45 1.4i 16V (14K4FM)	99	Iniezione elettronica multipoint Rover	12MX01990054	12MM01990054	50
45 1.6i 16V	99	Iniezione elettronica multipoint Rover	12MX01990054	12MM01990054	50
618 16V	94	Iniezione elettronica multipoint Honda PGM-FI	12MX01990051	12MM01990051	49
618 16V	94	Iniezione elettronica multipoint Honda PGM-FI	12MX01990551	12MM01990551	50
618 16V	94	Iniezione elettronica multipoint Honda PGM-FI	12MX00060002	12MM00060002	31
620 16V Si	94	Iniezione elettronica multipoint Honda PGM-FI	12MX01990051	12MM01990051	49
620 16V Si	94	Iniezione elettronica multipoint Honda PGM-FI	12MX01990551	12MM01990551	50
620 16V Si	94	Iniezione elettronica multipoint Honda PGM-FI	12MX00060002	12MM00060002	31
620i turbo	92	Iniezione elettronica multipoint	12MX00120005	12MM00120005	37
820i	90	Iniezione elettronica multipoint Lucas L	12MX00130001	12MM00130001	38
820Si	90	Iniezione elettronica multipoint Lucas L	12MX00130001	12MM00130001	38
820i turbo	92	Iniezione elettronica multipoint	12MX00120005	12MM00120005	37
825i Sterling	90	Iniezione elettronica multipoint Honda PGM-FI	12MX01990053	12MM01990053	49
825i Sterling	90	Iniezione elettronica multipoint Honda PGM-FI	12MX00050003	12MM00050003	30
827i Sterling	90	Iniezione elettronica multipoint Honda PGM-FI	12MX01990053	12MM01990053	49
827i Sterling	90	Iniezione elettronica multipoint Honda PGM-FI	12MX00050003	12MM00050003	30
SAAB					
900 2.0i 16V SE	94	Iniezione elettronica Bosch Motronic M2.10.2	12MX00140002	12MM00140002	38
900i turbo	dal 89	Iniezione elettronica Lucas CU14	12MX01990052	12MM01990052	49
900i turbo	dal 89	Iniezione elettronica Lucas CU14	12MX00140001	12MM00140001	38
900i turbo	dal 93	Iniezione elettronica multipoint Trionic	12MX00140003	12MM00140003	38
900i turbo	93	Iniezione elettronica multipoint Saab SFI Trionic	12MX00140003	12MM00140003	38
9000i 16	91	Iniezione elettronica Lucas CU14	12MX01990052	12MM01990052	49
9000i 16	91	Iniezione elettronica Lucas CU14	12MX00140001	12MM00140001	38
9000i 16V	dal 89	Iniezione elettronica multipoint LH Jetronic 2.4	12MX01990052	12MM01990052	49
9000i 16V (B204i)	dal 93	Iniezione elettronica multipoint Trionic	12MX01990052	12MM01990052	49
9000i 2.3i 16V (B234)	90	Iniezione elettronica multipoint Bosch LH Jetronic 2.4	12MX01990052	12MM01990052	49
9000i turbo	89	Iniezione elettronica multipoint Bosch LH Jetronic	12MX00120002	12MM00120002	37
9000i turbo 16 Eco Power	92	Iniezione elettronica Lucas CU14	12MX01990052	12MM01990052	49
9000i turbo 16 Eco Power	92	Iniezione elettronica Lucas CU14	12MX00140001	12MM00140001	38
9000i turbo	94	Iniezione elettronica multipoint Saab SFI	12MX00140003	12MM00140003	38
SEAT					
ALHAMBRA 2.0i (ADY)	96	Iniezione elettronica multipoint	12MX88030002	12MM88030002	51
CORDOBA 1.4i (ABD)	93	Iniezione elettronica single-point Bosch Monomotronic	12MX00030002	12MM00030002	29

MISCELATORI

Mixers • Mélangeurs • Mezcladores

Auto catalitiche Catalytic cars Voitures catalisées Vehículos catalíticos

	Anno-Year	Alimentazione-Fuel System	Cod. GPL-LPG	Cod. Metano-CNG	pag.
SEAT					
CORDOBA 1.6i	93	Iniezione elettronica single-point Bosch Monomotronic	12MX00030002	12MM00030002	29
CORDOBA 1.8i (ADL)	94	Iniezione elettronica Bosch multipoint Digifant	12MX88190001	12MM88190001	53
IBIZA 1.0i (AAU)	93	Iniezione elettronica single-point Bosch Monomotronic	12MX00030002	12MM00030002	29
IBIZA 1.2i	91	Iniezione elettronica multipoint Bosch LU-Jetronic	12MX01990020	12MM01990020	48
IBIZA 1.3i (AAV)	93	Iniezione elettronica single-point Bosch Monomotronic	12MX00030002	12MM00030002	29
IBIZA 1.4i (ABD)	94	Iniezione elettronica single-point Bosch Monomotronic	12MX00030002	12MM00030002	29
IBIZA 1.4i (AEX)	95	Iniezione elettronica multipoint Motronic 1AV	12MX00030005	12MM00030005	29
IBIZA 1.4i (AKK)	95	Iniezione elettronica multipoint Bosch Motronic	12MX00030005	12MM00030005	29
IBIZA 1.5i	91	Iniezione elettronica multipoint Bosch LU-Jetronic	12MX01990020	12MM01990020	48
IBIZA 1.6i (ABU)	93	Iniezione elettronica single-point Bosch Monomotronic	12MX00030002	12MM00030002	29
IBIZA 1.7i	91	Iniezione elettronica multipoint Bosch LU-Jetronic	12MX01990020	12MM01990020	48
IBIZA 1.8i (ABS)	93	Iniezione elettronica single-point Bosch Monomotronic	12MX00030002	12MM00030002	29
IBIZA 1.8i (ADL)	94	Iniezione elettronica Bosch multipoint Digifant	12MX88190001	12MM88190001	53
IBIZA 2.0i (2E)	93	Iniezione elettronica multipoint Digifant	12MX01990016	12MM01990016	48
IBIZA 2.0i	93	Iniezione elettronica multipoint Digifant	12MX00020002	12MM00020002	28
MARBELLA 899i	97	Iniezione elettronica single-point Weber Marelli IAW	12MX00050006	12MM00050006	31
TOLEDO 1.6i (1F)	92	Iniezione elettronica single-point Monojetronic	12MX00030002	12MM00030002	29
TOLEDO 1.8i (RP)	92	Iniezione elettronica multipoint Monojetronic	12MX00030002	12MM00030002	29
TOLEDO 2.0i (2E)	91	Iniezione elettronica multipoint Digifant	12MX01990016	12MM01990016	48
TOLEDO 2.0i	91	Iniezione elettronica multipoint Digifant	12MX00020002	12MM00020002	28
TOLEDO 2.0i 16V (ABF)	dal 92	Iniezione elettronica multipoint Digifant	12MX88030001	12MM88030001	51
SKODA					
FABIA 1.4i (ATZ - AQW)	99	Iniezione elettronica multipoint Siemens Simons 3	12MX01990054	12MM01990054	50
FABIA 1.4i 16V (AUA)	00	Iniezione elettronica multipoint Magneti Marelli	12MX01990045	12MM01990045	49
FABIA 1.4i 16V (AUA)	00	Iniezione elettronica multipoint Magneti Marelli	12MX00030005	12MM00030005	29
FAVORIT 1.3i	93	Iniezione elettronica single-point Bosch Monomotronic	12MX00030002	12MM00030002	29
FELICIA 1.3i (135M - 136M)	dal 95	Iniezione elettronica multipoint Siemens 2P	12MX00210003	12MM00210003	41
FELICIA 1.6i (AEE)	96	Iniezione elettronica multipoint Motronic 1AV	12MX00210004	12MM00210004	41
FORMAN 1.3i	93	Iniezione elettronica single-point Bosch Monomotronic	12MX00030002	12MM00030002	29
OCTAVIA 1.6i (AEH - AKL)	96	Iniezione elettronica multipoint Siemens Simos	12MX88030002	12MM88030002	51
OCTAVIA 1.6i (AVU)	01	Iniezione elettronica multipoint Siemens Simos 3.3A	12MX88190003	12MM88190003	53
OCTAVIA 2.0i (AQY)	00	Iniezione elettronica multipoint Bosch	12MX01990048	12MM01990048	49
SSANGYONG					
MUSSEO	94	Iniezione elettronica multipoint	12MX00100007	12MM00100007	36
SUBARU					
E 12 1.2i 2WD	93	Iniezione elettronica multipoint	12MX00200002	12MM00200002	41
E 12 1.2i 4WD	93	Iniezione elettronica multipoint	12MX00200002	12MM00200002	41
FORESTER 2.0i 16V 4WD	97	Iniezione elettronica multipoint Denso	12MX00200004	12MM00200004	41
IMPREZA 1.6i 16V 4WD	dal 91	Iniezione elettronica multipoint	12MX01990052	12MM01990052	49
IMPREZA 1.6i 16V 4WD	98	Iniezione elettronica multipoint	12MX00200005	12MM00200005	41
IMPREZA 1.8i 16V 4WD	dal 91	Iniezione elettronica multipoint	12MX01990052	12MM01990052	49
IMPREZA 2.0i 16V 4WD	dal 91	Iniezione elettronica multipoint	12MX01990052	12MM01990052	49
JUSTY 1.3i 4WD (G13B)	dal 96	Iniezione elettronica single-point Denso	12MX00200003	12MM00200003	41
LEGACY 1.8i 4WD	91	Iniezione elettronica single-point	12MX00200001		41
LEGACY 1.8i 4WD Touring W.	91	Iniezione elettronica single-point	12MX00200001		41
LEGACY 2.0i 4WD	91	Iniezione elettronica multipoint	12MX01990052	12MM01990052	49
LEGACY 2.5i 4WD	98	Iniezione elettronica multipoint	12MX00200006	12MM00200006	41
SUZUKI					
BALENO 1.6i 16V	95	Iniezione elettronica multipoint	12MX01990050	12MM01990050	49
IGNIS 1.3i 16V	00	Iniezione elettronica multipoint	12MX00220002	12MM00220002	41
JIMMY 1.3i (G13BB)	99	Iniezione elettronica multipoint	12MX00220002	12MM00220002	41
SWIFT 1.0i	97	Iniezione elettronica single-point	12MX00410001		46
SWIFT 1.3i 16V	91	Iniezione elettronica multipoint	12MX01990050	12MM01990050	49
SWIFT 1.3i 16V	91	Iniezione elettronica multipoint	12MX00050004	12MM00050004	31
VITARA 1.6i	90	Iniezione elettronica single-point	12MX01990051	12MM01990051	49
VITARA 1.6i	90	Iniezione elettronica single-point	12MX01990551	12MM01990551	50
VITARA 1.6i	90	Iniezione elettronica single-point	12MX00060002	12MM00060002	31
VITARA 1.6i	92	Iniezione elettronica multipoint	12MX01990050	12MM01990050	49
VITARA 1.6i	92	Iniezione elettronica multipoint	12MX00050004	12MM00050004	31
VITARA 1.6i 16V	93	Iniezione elettronica multipoint (debimetro a uovo)	12MX00250002	12MM00250002	43
VITARA 1.6i 16V	93	Iniezione elettronica multipoint (debimetro a filo caldo)	12MX01990051	12MM01990051	49
VITARA 1.6i 16V	93	Iniezione elettronica multipoint (debimetro a filo caldo)	12MX01990551	12MM01990551	50
WAGON R+ 1.0i 16V	98	Iniezione elettronica multipoint sequenziale	12MX00410002		46
TOFAS					
DOGAN 1.6i	94	Iniezione elettronica single-point Weber Marelli IAW	12MX00010016	12MM00010016	28
KARTAL 1.6i	94	Iniezione elettronica single-point Weber Marelli IAW	12MX00010016	12MM00010016	28
TOYOTA					
4 RUNNER 3.0i V6	90	Iniezione elettronica multipoint	12MX01990052	12MM01990052	49
AVENSIS 1.8i 16V	00	Iniezione elettronica multipoint Denso	12MX00350003	12MM00350003	45
CARINA E 1.6 16V (4A-FE)	92	Iniezione elettronica multipoint Nippondenso	12MX01990050	12MM01990050	49
CARINA E 1.6 16V (4A-FE)	92	Iniezione elettronica multipoint Nippondenso	12MX00050004	12MM00050004	31
CARINA E 1.6 16V	94	Iniezione elettronica multipoint Bosch Motronic	12MX01990050	12MM01990050	49

Auto catalitiche Catalytic cars Voitures catalisées Vehículos catalíticos

	Anno-Year	Alimentazione-Fuel System	Cod. GPL-LPG	Cod. Metano-CNG	pag.
TOYOTA					
CARINA E 1.6 16V	94	Iniezione elettronica multipoint Bosch Motronic	12MX00050004	12MM00050004	31
CARINA E 2.0 16V GLi (3S-FE)	92	Iniezione elettronica multipoint Nippondenso	12MX01990050	12MM01990050	49
CARINA E 2.0 16V GTi (3S-GE)	92	Iniezione elettronica multipoint Nippondenso	12MX01990046	12MM01990046	49
CELICA 2.0i 16V	93	Iniezione elettronica multipoint Nippondenso	12MX01990052	12MM01990052	49
COROLLA 1.3i	92	Iniezione elettronica multipoint	12MX88160001	12MM88160001	53
COROLLA 1.3i 16V (4E-FE)	97	Iniezione elettronica multipoint	12MX88160001	12MM88160001	53
COROLLA 1.6i 16V	92	Iniezione elettronica multipoint Bosch D-Jetronic	12MX00220002	12MM00220002	41
COROLLA 1.6i 16V	92	Iniezione elettronica multipoint Bosch D-Jetronic	12MX88040002	12MM88040002	51
COROLLA 1.6i 16V	97	Iniezione elettronica multipoint	12MX01990050	12MM01990050	49
PREVIA 2.4i 16V	dal 90	Iniezione elettronica multipoint	12MX88190001	12MM88190001	53
RAV 2.0i 16V	dal 94	Iniezione elettronica multipoint Nippondenso	12MX01990050	12MM01990050	49
YARIS 1.0i 16V (1SZFE)	00	Iniezione elettronica multipoint Fujitsu	12MX00220005	12MM00220005	42
VOLKSWAGEN					
CARAVELLE 2.0i	89	Iniezione elettronica multipoint	12MX01990052	12MM01990052	49
CORRADO G60 1.8i GT	dal 89	Iniezione elettronica multipoint Digifant	12MX00030006		29
GOLF GTi 2.0i 16V		Iniezione multipoint con filo caldo	12MX88030002	12MM88030002	51
GOLF 3 1.4i e Variant (ABD)	91	Iniezione elettronica single-point Bosch Monomotronic	12MX00030002	12MM00030002	29
GOLF 3 1.4i (AEX - APQ)	da 8/95	Iniezione elettronica multipoint Motronic	12MX00030005	12MM00030005	29
GOLF 3 1.6i (ABU)	93	Iniezione elettronica single-point Bosch Monomotronic	12MX00030002	12MM00030002	29
GOLF 3 1.6i 101CV (AEK)	95	Iniezione elettronica multipoint Motronic	12MX88190001	12MM88190001	53
GOLF 3 1.6i	95	Iniezione elettronica multipoint Simos	12MX88030002	12MM88030002	51
GOLF 3 1.6i (AEE)	da 8/95	Iniezione elettronica multipoint Motronic	12MX00030005	12MM00030005	29
GOLF 3 1.6i (AFT)	da 10/95	Iniezione elettronica multipoint Simos	12MX88030002	12MM88030002	51
GOLF 3 1.8i (AAM - ABS)	91	Iniezione elettronica single-point Bosch Monomotronic	12MX00030002	12MM00030002	29
GOLF 3 1.8i Variant (AAM-ABS)	91	Iniezione elettronica single-point Bosch Monomotronic	12MX00030002	12MM00030002	29
GOLF 3 2.0 (2E)	91	Iniezione elettronica multipoint Digifant	12MX01990016	12MM01990016	48
GOLF 3 2.0 (2E)	91	Iniezione elettronica multipoint Digifant	12MX00020002	12MM00020002	28
GOLF 3 2.0 GTi (ABE)	91	Iniezione elettronica multipoint Digifant	12MX01990016	12MM01990016	48
GOLF 3 2.0 GTi	91	Iniezione elettronica multipoint Digifant	12MX00020002	12MM00020002	28
GOLF 3 2.0 GTi (ADY - AGG)	dal 94	Iniezione elettronica multipoint Simos	12MX88190001	12MM88190001	53
GOLF 3 2.0 16V GTi (ABF)	92	Iniezione elettronica multipoint Digifant	12MX88030001	12MM88030001	51
GOLF 3 2.8 VR6	dal 92	Iniezione elettronica multipoint Bosch Motronic M2.7	12MX88370001	12MM88370001	53
GOLF 4 1.4i 16V (AHW - AKQ)	98	Iniezione elettronica multipoint Magneti Marelli IAW 4AV	12MX00030005	12MM00030005	29
GOLF 4 1.4i 16V (AXP)	00	Iniezione elettronica multipoint Bosch Motronic	12MX00030005	12MM00030005	29
GOLF 4 1.6i 16V	98	Iniezione elettronica multipoint	12MX88030002	12MM88030002	51
GOLF 4 1.6i 16V (AUS)	00	Iniezione elettronica multipoint Magnetiarelli IAW 4LV	12MX00030005	12MM00030005	29
GOLF G60 1.8i GT	dal 89	Iniezione elettronica multipoint Digifant	12MX00030006		29
PASSAT 1.6 i.e. (AFT)	dal 94	Iniezione elettronica multipoint Simos	12MX88030002	12MM88030002	51
PASSAT 1.6 i.e. (AEK)	95	Iniezione elettronica multipoint motronic	12MX88190001	12MM88190001	53
PASSAT 1.6 i.e. (ADP)	dal 95	Iniezione elettronica multipoint Motronic	12MX88030002	12MM88030002	51
PASSAT 1.6 i.e. (AHL)	dal 96	Iniezione elettronica multipoint	12MX88190002	12MM88190002	53
PASSAT 1.8 G60 Sy.GTi	89	Iniezione elettronica multipoint Digifant	12MX00030006		29
PASSAT 1.8 G60 V. Sy.GTi	89	Iniezione elettronica multipoint Digifant	12MX00030006		29
PASSAT 1800i e Variant (RP)	89	Iniezione elettronica single-point Bosch Monojetronic	12MX00030002	12MM00030002	29
PASSAT 1.8i (RF - PB - PF)	89	Iniezione elettronica multipoint Digifant	12MX01990016	12MM01990016	48
PASSAT 1.8i (AAM - ABS)	91	Iniezione elettronica multipoint Bosch Monomotronic	12MX00030002	12MM00030002	29
PASSAT 1.8i 20V	96	Iniezione elettronica multipoint motronic	12MX00190004	12MM00190004	40
PASSAT 1.8i turbo	dal 96	Iniezione elettronica multipoint	12MX88190002	12MM88190002	53
PASSAT 2.0i 16V (9A)	88	Iniezione elettronica Bosch KE Motronic	12MX00190002	12MM00190002	40
PASSAT 2.0 Sy. GLI	90	Iniezione elettronica Bosch Digifant	12MX01990016	12MM01990016	48
PASSAT 2.0 Sy. GLI	90	Iniezione elettronica Bosch Digifant	12MX00020002	12MM00020002	28
PASSAT 2.0 V. GLI	90	Iniezione elettronica multipoint Digifant	12MX01990016	12MM01990016	48
PASSAT 2.0 V. GLI	90	Iniezione elettronica multipoint Digifant	12MX00020002	12MM00020002	28
PASSAT 2000 GLI	90	Iniezione elettronica Bosch Digifant	12MX01990055	12MM01990055	50
PASSAT 2.0i (ADY - AGG)	dal 94	Iniezione elettronica multipoint Simos	12MX88030002	12MM88030002	51
PASSAT 2.0i 16V GT (ABF)	dal 94	Iniezione elettronica multipoint Digifant	12MX88030001	12MM88030001	51
POLO MILLE (AAU)	91	Iniezione elettronica single-point Bosch Monomotronic	12MX00030002	12MM00030002	29
POLO MILLE (AER)	96	Iniezione elettronica multipoint Motronic 1AV	12MX00030005	12MM00030005	29
POLO 1.05i (AEV)	95	Iniezione elettronica single-point Bosch Monomotronic	12MX00010012	12MM00010012	27
POLO 1.3i (ADX)	95	Iniezione elettronica single-point Bosch Monomotronic	12MX00010012	12MM00010012	27
POLO 1.3i GT (3F)	93	Iniezione elettronica multipoint Digifant	12MX01990020	12MM01990020	48
POLO 1.4i (AEX - APQ)	da 8/95	Iniezione elettronica multipoint Motronic 1AV	12MX00030005	12MM00030005	29
POLO 1.4i 16V (AFH)	96	Iniezione elettronica multipoint Motronic 1AV	12MX00030008	12MM00030008	29
POLO 1.4i 16V (AUA)	00	Iniezione elettronica multipoint Magneti Marelli	12MX00030005	12MM00030005	29
POLO 1.6i (AEA)	95	Iniezione elettronica single-point Bosch Monomotronic	12MX00010012	12MM00010012	27
POLO 1.6i (AEE)	da 8/95	Iniezione elettronica multipoint Motronic 1AV	12MX00030005	12MM00030005	29
SANTANA 2.0i	97	Iniezione elettronica multipoint	12MX00030007	12MM00030007	29
SHARAN 2.0i (ADY)	dal 95	Iniezione elettronica multipoint	12MX88030002	12MM88030002	51
TRANSPORTER 2.0i	89	Iniezione elettronica multipoint	12MX01990052	12MM01990052	49
VENTO 1.8i (AAM - ABS)	92	Iniezione elettronica single-point Bosch Monomotronic	12MX00030002	12MM00030002	29
VENTO 2.0i 16V GTi (ABF)	92	Iniezione elettronica multipoint Digifant	12MX88030001	12MM88030001	51
VOLVO					
240 2.0 Station Wagon Polar	90	Iniezione elettronica Bosch LH-Jetronic 2.4	12MX01990051	12MM01990051	49
240 2.0 Station Wagon Polar	90	Iniezione elettronica Bosch LH-Jetronic 2.4	12MX00060002	12MM00060002	31
440 1.7 i.e.	90	Iniezione elettronica multipoint Bendix Fenix	12MX88120001	12MM88120001	52
440i	89	Iniezione elettronica multipoint Bendix Fenix 36	12MX01990052	12MM01990052	49

MISCELATORI

Mixers • Mélangeurs • Mezcladores

Auto catalitiche Catalytic cars Voitures catalisées Vehículos catalíticos

	Anno-Year	Allimentazione-Fuel System	Cod. GPL-LPG	Cod. Metano-CNG	pag.
VOLVO					
440i	89	Iniezione elettronica multipoint Bendix Fenix 36	12MX00120002	12MM00120002	37
440i	90	Iniezione elettronica multipoint Bendix Fenix	12MX00060008	12MM00060008	31
440i	90	Iniezione elettronica multipoint Bendix Fenix 3B	12MX88120001	12MM88120001	52
440i	91	Iniezione elettronica multipoint Bendix Fenix 36	12MX01990052	12MM01990052	49
440i	91	Iniezione elettronica multipoint Bendix Fenix 36	12MX00120002	12MM00120002	37
460 1.7 i.e.	90	Iniezione elettronica multipoint Bendix Fenix	12MX88120001	12MM88120001	52
460 1.8 i.e. (B18FU)	95	Iniezione elettronica singlepoint Bendix Fenix (scatola Bosch)	12MX00010012	12MM00010012	27
460i	90	Iniezione elettronica multipoint Bendix Fenix 3B	12MX88120001	12MM88120001	52
480i	90	Iniezione elettronica multipoint Bendix Fenix 3B	12MX88120001	12MM88120001	52
740 2.0i 16V	90	Iniezione elettronica Bosch LH-Jetronic	12MX01990051	12MM01990051	49
740 2.0i 16V	90	Iniezione elettronica Bosch LH-Jetronic	12MX00060002	12MM00060002	31
740 2.0i turbo 16V	90	Iniezione elettronica Bosch LH-Jetronic	12MX01990051	12MM01990051	49
740 2.0i turbo 16V	90	Iniezione elettronica Bosch LH-Jetronic	12MX00060002	12MM00060002	31
760 2/3i turbo	dal 90	Iniezione elettronica Bosch LH-Jetronic	12MX00120005	12MM00120005	37
850 2.0i 20V	93	Iniezione elettronica multipoint Bosch LH-Jetronic 3.2	12MX01990051	12MM01990051	49
850 2.0i 20V	93	Iniezione elettronica multipoint Bosch LH-Jetronic 3.2	12MX88120002	12MM88120002	52
850 2.0i GLE 10V (B5202S)	94	Iniezione elettronica multipoint Fenix 5.2	12MX01990051	12MM01990051	49
850 2.0i GLE 10V (B5202S)	94	Iniezione elettronica multipoint Fenix 5.2	12MX88120002	12MM88120002	52
850 2.5i 20V (B5204S)	93	Iniezione elettronica multipoint Bosch LH Jetronic 3.2	12MX88120002	12MM88120002	52
850 2.5i 20V (B5204S)	93	Iniezione elettronica multipoint Bosch LH Jetronic 3.2	12MX01990051	12MM01990051	49
850 2.0i turbo 20V GLT	94	Iniezione elettronica multipoint Bosch motronic	12MX00060002	12MM00060002	31
850 2.0i turbo 20V -T5	94	Iniezione elettronica multipoint Bosch motronic	12MX00060002	12MM00060002	31
850 2.3i turbo 20V -T5	94	Iniezione elettronica multipoint Bosch motronic	12MX00060002	12MM00060002	31
940 2.0i Station Wagon	92	Iniezione elettronica Bosch LH-Jetronic 2.4	12MX01990051	12MM01990051	49
940 2.0i Station Wagon	92	Iniezione elettronica Bosch LH-Jetronic 2.4	12MX00060002	12MM00060002	31
940 2.0i turbo	90	Iniezione elettronica Bosch LH-Jetronic 2.4	12MX00120005	12MM00120005	37
960 2.0i turbo	90	Iniezione elettronica Bosch LH-Jetronic 2.4	12MX00120005	12MM00120005	37
960 Turbo 16V		Iniezione	12MX00120006		37
S40 1.6i 16V (B4164S)	97	Iniezione elettronica multipoint Fenix 5.1	12MX01990051	12MM01990051	49
S40 1.6i 16V (B4164S)	97	Iniezione elettronica multipoint Fenix 5.1	12MX88120002	12MM88120002	52
S40 1.8i 16V (B4184S)	dal 96	Iniezione elettronica multipoint Fenix 5.1	12MX01990051	12MM01990051	49
S40 1.8i 16V (B4184S)	dal 96	Iniezione elettronica multipoint Fenix 5.1	12MX88120002	12MM88120002	52
S40 2.0i 16V (B4204S)	dal 96	Iniezione elettronica multipoint Fenix 5.1	12MX01990051	12MM01990051	49
S40 2.0i 16V (B4204S)	dal 96	Iniezione elettronica multipoint Fenix 5.1	12MX88120002	12MM88120002	52
S70 2.0i 10V	96	Iniezione elettronica multipoint Fenix 5.2	12MX01990051	12MM01990051	49
S90		Iniezione elettronica multipoint	12MX88120003	12MM88120003	52
V40 1.6i 16V (B4164S)	97	Iniezione elettronica multipoint Fenix 5.1	12MX01990051	12MM01990051	49
V40 1.6i 16V (B4164S)	97	Iniezione elettronica multipoint Fenix 5.1	12MX88120002	12MM88120002	52
V40 1.8i 16V (B4184S)	dal 96	Iniezione elettronica multipoint Fenix 5.1	12MX01990051	12MM01990051	49
V40 1.8i 16V (B4184S)	dal 96	Iniezione elettronica multipoint Fenix 5.1	12MX88120002	12MM88120002	52
V40 2.0i 16V (B4204S)	dal 96	Iniezione elettronica multipoint Fenix 5.1	12MX01990051	12MM01990051	49
V40 2.0i 16V (B4204S)	dal 96	Iniezione elettronica multipoint Fenix 5.1	12MX88120002	12MM88120002	52
V70 2.0i 10V	96	Iniezione elettronica multipoint Fenix 5.2	12MX01990051	12MM01990051	49
V90		Iniezione elettronica multipoint	12MX88120003	12MM88120003	52

Auto tradizionali Traditional cars Voitures traditionnelles Vehículos tradicionales

	Anno-Year	Alimentazione-Fuel System	Cod. GPL-LPG	Cod. Metano-CNG	pag.
ALFA ROMEO					
164 2.0i turbo	88	Iniezione elettronica multipoint Bosch LE2 Jetronic	12MX00050004	12MM00050004	31
164 2.0i turbo	88	Iniezione elettronica multipoint Bosch LE2 Jetronic	12MX01990050	12MM01990050	49
164 2.0i Twin Spark	87	Iniezione elettronica multipoint Bosch Motronic ML4.1	12MX01990016	12MM01990016	48
164 2.0i Twin Spark	87	Iniezione elettronica multipoint Bosch Motronic ML4.1	12MX00020002	12MM00020002	28
164 3.0i V6	87	Iniezione elettronica multipoint Bosch Motronic ML4-1	12MX01990016	12MM01990016	48
164 3.0i V6	87	Iniezione elettronica multipoint Bosch Motronic ML4-1	12MX00020002	12MM00020002	28
33 1.3	84	2 Carburatori doppio corpo Weber	12MX00020001	12MM00020001	28
33 1.3		1 Carburatore doppio corpo Weber	12MX00020009		29
33 1.3		1 Carburatore doppio corpo Solex	12MX00020008		29
33 1.3V	91	2 Carburatori doppio corpo Weber	12MX00020001	12MM00020001	28
33 1.3V SW	91	2 Carburatori doppio corpo Weber	12MX00020001	12MM00020001	28
33 1.5		1 Carburatore doppio corpo Solex	12MX00020008		29
33 1.5	84	2 Carburatori doppio corpo Weber	12MX00020001	12MM00020001	28
33 1.5	90	2 Carburatori doppio corpo Weber	12MX00020001	12MM00020001	28
33 1.5 4x4	84	2 Carburatori doppio corpo Weber	12MX00020001	12MM00020001	28
33 1.5 IE	90	Iniezione elettronica multipoint Bosch ML4-1 Motronic	12MX01990054	12MM01990054	50
33 1.5 TI	86	2 Carburatori doppio corpo Weber	12MX00020001	12MM00020001	28
33 1.5IE		Iniezione elettronica Bosch L3.1 Jetronic	12MX01990020	12MM01990020	48
33 1.7 6V	87	2 Carburatori doppio corpo Weber	12MX00020001	12MM00020001	28
33 1.7 IE	88	Iniezione elettronica multipoint Bosch ML4-1 Motronic	12MX01990054	12MM01990054	50
33 1.7 IE 16V	90	Iniezione elettronica multipoint Bosch ML4-1 Motronic	12MX01990054	12MM01990054	50
33 1.7 IE 4x4	90	Iniezione elettronica multipoint Bosch ML4-1 Motronic	12MX01990054	12MM01990054	50
75 1.6	85	2 Carburatori doppio corpo Solex	12MX01990001		47
75 1.6 IE	91	Iniezione elettronica multipoint Bosch Motronic ML4.1	12MX00020005	12MM00020005	29
75 1.8	85	2 Carburatori doppio corpo Solex	12MX01990001		47
75 1.8 IE	88	Iniezione elettronica multipoint Bosch Motronic ML4-1	12MX00020005	12MM00020005	29
75 1.8 IE	88	Iniezione elettronica multipoint Bosch Motronic ML4-1	12MX01990016	12MM01990016	48
75 1.8i turbo	86	Iniezione elettronica multipoint Bosch LE2-Jetronic	12MX00020003	12MM00020003	29
75 2.0	85	2 Carburatori doppio corpo Solex	12MX01990001		47
75 2.0i Twin Spark	87	Iniezione elettronica multipoint Bosch Motronic ML4-1	12MX01990016	12MM01990016	48
75 2.0i Twin Spark	87	Iniezione elettronica multipoint Bosch Motronic ML4-1	12MX00020002	12MM00020002	28
75 2.5i	85	Iniezione elettronica multipoint Bosch Motronic ML4-1	12MX00020005	12MM00020005	29
75 3.0i V6	87	Iniezione elettronica multipoint Bosch Motronic ML4-1	12MX01990016	12MM01990016	48
75 3.0i V6	87	Iniezione elettronica multipoint Bosch Motronic ML4-1	12MX00020002	12MM00020002	28
90 1.8 Super		2 Carburatori doppio corpo Dell'Orto	12MX01990001		47
90 2.0		2 Carburatori doppio corpo Dell'Orto	12MX01990001		47
90 2.0i Super		Iniezione elettronica multipoint Bosch Motronic ML4-1	12MX00020005	12MM00020005	29
90 2.0i Super		Iniezione elettronica multipoint Bosch Motronic ML4-1	12MX01990016	12MM01990016	48
90 2.0i V6 Super	85	Iniezione elettronica multipoint Bosch Motronic ML4-1	12MX01990016	12MM01990016	48
90 2.0i V6 Super	85	Iniezione elettronica multipoint Bosch Motronic ML4-1	12MX00020002	12MM00020002	28
ALFASUD	77	Carburatore doppio corpo Weber Solex	12MX01990002		47
ALFASUD 1.2	77	Carburatore monocorpo Weber/Solex	12MX00010013	12MM00010013	27
ALFASUD 1.3		1 Carburatore doppio corpo Weber	12MX00020009		29
ALFASUD 1.3		1 Carburatore doppio corpo Solex	12MX00020008		29
ALFASUD 1.5		1 Carburatore doppio corpo Weber	12MX00020009		29
ALFASUD 1.5		1 Carburatore doppio corpo Solex	12MX00020008		29
ALFETTA 1.8		2 Carburatori doppio corpo Weber	12MX01990001		47
ALFETTA 2.0		2 Carburatori doppio corpo Weber	12MX01990001		47
ARNA		Carburatore monocorpo Weber/Solex	12MX00010013	12MM00010013	27
ARNA 1.2		2 Carburatori doppio corpo Weber	12MX00020001	12MM00020001	28
GIULIETTA 1.6		2 Carburatori doppio corpo Solex	12MX01990001		47
GIULIETTA 1.8		2 Carburatori doppio corpo Solex	12MX01990001		47
GTV 2.0		2 Carburatori doppio corpo Weber	12MX01990001		47
GTV 6 2.5i		Iniezione elettronica multipoint Bosch Motronic ML4-1	12MX01990016	12MM01990016	48
GTV 6 2.5i		Iniezione elettronica multipoint Bosch Motronic ML4-1	12MX00020002	12MM00020002	28
SPIDER 1.6	90	2 Carburatori doppio corpo Weber	12MX01990001		47
SPIDER 2.0	84	2 Carburatori doppio corpo Solex	12MX01990001		47
SPIDER 2.0i	90	Iniezione elettronica Bosch Motronic	12MX00020005	12MM00020005	29
SPRINT 1.3		2 Carburatori doppio corpo Weber	12MX00020001	12MM00020001	28
SPRINT 1.5		2 Carburatori doppio corpo Weber	12MX00020001	12MM00020001	28
SPRINT 1.7		2 Carburatori doppio corpo Weber	12MX00020001	12MM00020001	28
AUDI					
100		Iniezione elettronica Bosch K-Jetronic	12MX00030001		29
100		Iniezione elettronica Bosch K-Jetronic	12MX00190002	12MM00190002	40
100	88	Iniezione elettronica single-point	12MX00030002	12MM00030002	29
100 2.0E	90	Iniezione elettronica Bosch K-Motronic	12MX00190001	12MM00190001	40
100 2.0E	90	Iniezione elettronica Bosch K-Motronic	12MX00190002	12MM00190002	40
100 GL	76	Carburatore doppio corpo Zenith	12MX00190003		40
100 GLS	76	Carburatore doppio corpo Zenith	12MX00190003		40
100 L	76	Carburatore doppio corpo Zenith	12MX00190003		40
80 1.6	86	Carburatore doppio corpo VW Audi KS2	12MX01990010		47
80 1.6	86	Carburatore doppio corpo Pierburg K82	12MX01990011		47
80 1.8 4E Super	90	Iniezione elettronica Bosch K-Jetronic	12MX00030001		29
80 1.8 4E Super	90	Iniezione elettronica Bosch K-Jetronic	12MX00190002	12MM00190002	40
80 1.8 Serret	88	Carburatore doppio corpo VW Audi KS2	12MX01990010		47
80 1.8 Serret	88	Carburatore doppio corpo Pierburg K82	12MX01990011		47
80 1.8E Super	90	Iniezione elettronica Bosch K-Jetronic	12MX00030001		29

MISCELATORI

Mixers • Mélangeurs • Mezcladores

Auto tradizionali Traditional cars Voitures traditionnelles Vehículos tradicionales

	Anno-Year	Allimentazione-Fuel System	Cod. GPL-LPG	Cod. Metano-CNG	pag.
AUDI					
80 1.8E Super	90	Iniezione elettronica Bosch K-Jetronic	12MX00190002	12MM00190002	40
80 1.8S	89	Iniezione elettronica single-point	12MX00030002	12MM00030002	29
80 1.8S Super	90	Iniezione elettronica single-point	12MX00030002	12MM00030002	29
80 2.0E		Iniezione elettronica multi point	12MX01990016	12MM01990016	48
80 2.0E	90	Iniezione elettronica Bosch K-Motronic	12MX00190002	12MM00190002	40
80 GLS	76	Carburatore doppio corpo Zenith	12MX00190003		40
90		Iniezione elettronica Bosch K-Jetronic	12MX00030001		29
90	88	Iniezione elettronica Bosch K-Jetronic	12MX00190002	12MM00190002	40
AUSTIN					
ALLEGRO 1500	dal 79	Carburatore monocorpo SU HS6	12MX01990018	12MM01990018	48
ALLEGRO 1750	dal 79	Carburatore monocorpo SU HS6	12MX01990018	12MM01990018	48
MARINA 1300	dal 71	Carburatore monocorpo SU HS6	12MX01990018	12MM01990018	48
MARINA 1700	dal 78	Carburatore monocorpo SU HS6	12MX01990018	12MM01990018	48
MARINA 1800	dal 78	Carburatore monocorpo SU HS6	12MX01990018	12MM01990018	48
MARINA 2200	dal 78	Carburatore monocorpo SU HS6	12MX01990018	12MM01990018	48
MAXI 1500		Carburatore monocorpo SU HS6	12MX01990018	12MM01990018	48
MAXI 1750 e 1750 HL	dal 70	Carburatore monocorpo SU HS6	12MX01990018	12MM01990018	48
AUTOBIANCHI					
A112	79	Carburatore monocorpo Weber/Solex	12MX00010013	12MM00010013	27
Y10 Fire 1.0		Carburatore monocorpo Weber	12MX01990012		47
Y10 Fire 1.0		Carburatore monocorpo Weber	12MX01990019		48
Y10 Fire 1.1 i.e. 4WD	89	Iniezione elettronica single-point Bosch Monojetronic	12MX00010012	12MM00010012	27
Y10 Fire 1.1 i.e.	91	Iniezione elettronica single-point Bosch Monojetronic	12MX00010012	12MM00010012	27
Y10 Fire 1.1 i.e. Select.	89	Iniezione elettronica single-point Bosch Monojetronic	12MX00010012	12MM00010012	27
BMW					
316i		Iniezione elettronica multipoint Bosch Motronic	12MX00090002	12MM00090002	36
316i		Iniezione elettronica multipoint Bosch Motronic	12MX01990016	12MM01990016	48
316i	91	Iniezione elettronica DME	12MX01990020	12MM01990020	48
318i		Iniezione elettronica multipoint Bosch Motronic	12MX00090002	12MM00090002	36
318i		Iniezione elettronica multipoint Bosch Motronic	12MX00090004	12MM00090004	36
318i		Iniezione elettronica Bosch K-Jetronic	12MX00090002	12MM00090002	36
318i		Iniezione elettronica Bosch K-Jetronic	12MX00090003	12MM00090003	36
318i	91	Iniezione elettronica multipoint Bosch Motronic	12MX01990016	12MM01990016	48
320i		Iniezione elettronica multipoint Bosch L-Jetronic	12MX00090004	12MM00090004	36
320i		Iniezione elettronica multipoint Bosch L-Jetronic	12MX00090001	12MM00090001	35
320i		Iniezione elettronica multipoint Bosch Motronic	12MX00090001	12MM00090001	35
320i		Iniezione elettronica multipoint Bosch L-Jetronic	12MX01990016	12MM01990016	48
320i 24V	90	Iniezione elettronica multipoint DME 3.1	12MX01990056	12MM01990056	50
520i		Iniezione elettronica multipoint Bosch L-Jetronic	12MX00090001	12MM00090001	35
520i		Iniezione elettronica multipoint Bosch Motronic	12MX00090001	12MM00090001	35
520i		Iniezione elettronica multipoint Bosch L-Jetronic	12MX01990016	12MM01990016	48
520i 24V	90	Iniezione elettronica multipoint DME 3.1	12MX01990056	12MM01990056	50
528i		Iniezione elettronica multipoint L-Jetronic	12MX00090006	12MM00090006	36
633i		Iniezione elettronica multipoint L-Jetronic	12MX00090006	12MM00090006	36
635i		Iniezione elettronica multipoint L-Jetronic	12MX00090006	12MM00090006	36
728i		Iniezione elettronica multipoint L-Jetronic	12MX00090006	12MM00090006	36
733i		Iniezione elettronica multipoint L-Jetronic	12MX00090006	12MM00090006	36
735i		Iniezione elettronica multipoint L-Jetronic	12MX00090006	12MM00090006	36
CHEVROLET					
CHEVROLET (VENEZUELA)		Carburatore Pierburg		12MM01990622	50
CHEVROLET 1.4 - 1.6			12MX00321003	12MM00321003	45
CHEVROLET 2.3 - 2.5		Carburatore Bendix	12MX00321002	12MM00321002	45
CHEVROLET 4.3 PICK-UP			12MX00320001	12MM00320001	44
CHEVROLET 250 (VENEZUELA)		Carburatore		12MM00320603	44
CHEVROLET 280 - 550 V6-V8		Carburatore Doppio corpo	12MX00320604	12MM00320604	45
CHEVROLET 299 (VENEZUELA)		Carburatore		12MM00320601	44
CHEVROLET 300 V6				12MM00320602	44
CHEVROLET 400 CHEVY			12MX00321001		45
CHEVROLET 35 V8 5.7 VORTEC		Iniezione		12MM00320605	45
CITROEN					
AMI 8		Carburatore monocorpo Solex	12MX00070004		33
AX 10	91	Carburatore monocorpo Weber	12MX00030004	12MM00030004	29
AX 11	91	Carburatore monocorpo Solex	12MX00030004		33
AX 14 4x4	91	Carburatore doppio corpo	12MX00070001	12MM00070003	33
AX 14 4x4	91	Carburatore doppio corpo	12MX00110003	12MM00110003	37
AX 14 GT	91	Carburatore doppio corpo	12MX00070001	12MM00070003	33
AX 14 GT	91	Carburatore doppio corpo	12MX00110003	12MM00110003	37
AXEL 1100	85	Carburatore doppio corpo Solex	12MX00070004		33
AXEL 1200		Carburatore doppio corpo Solex	12MX00070004		33
BX 11	86	Carburatore monocorpo Solex	12MX00030004		33
BX 14	84	Carburatore monocorpo Solex	12MX00030004		33
BX 14 TGE	89	Carburatore monocorpo Weber	12MX00030004		33
BX 16 Automatica TZS	89	Carburatore doppio corpo Weber	12MX00070001	12MM00070003	33

Auto tradizionali Traditional cars Voitures traditionnelles Vehículos tradicionales

	Anno-Year	Alimentazione-Fuel System	Cod. GPL-LPG	Cod. Metano-CNG	pag.
CITROEN					
BX 16 Automatica TZS	89	Carburatore doppio corpo Weber	12MX00110003	12MM00110003	37
BX 1.6 GTI	89	Iniezione elettronica multipoint LE2 Jetronic	12MX00110001	12MM00110001	37
BX 1.6 GTI	89	Iniezione elettronica multipoint LE2 Jetronic	12MX01990049	12MM01990049	49
BX 16 GTI	90	Iniezione elettronica multipoint Bosch LE2 Jetronic	12MX00060008	12MM00060008	31
BX 16 GTI	90	Iniezione elettronica multipoint Bosch LE2 Jetronic	12MX00020002	12MM00020002	28
BX 1.6i	89	Iniezione elettronica single-point Marelli	12MX00070003	12MM00070003	33
BX 19 16V GTI	89	Iniezione elettronica multipoint Bosch Motronic	12MX00060008	12MM00060008	31
BX 19 16V GTI	89	Iniezione elettronica multipoint Bosch Motronic	12MX00020002	12MM00020002	28
BX 19 4x4 GTI	89	Iniezione elettronica multipoint Bosch LE3 Jetronic	12MX00060008	12MM00060008	31
BX 19 4x4 GTI	89	Iniezione elettronica multipoint Bosch LE3 Jetronic	12MX00020002	12MM00020002	28
DYANE 6		Carburatore monocorpo Solex	12MX00070004		33
GS 1000		Carburatore monocorpo Solex o Weber	12MX00070004		33
GS 1200		Carburatore monocorpo Solex o Weber	12MX00070004		33
GSA 1300		Carburatore doppio corpo Solex	12MX00070004		33
VISA 10	84	Carburatore monocorpo Solex	12MX00030004		33
VISA 11	84	Carburatore monocorpo Solex	12MX00030004		33
XM 2.0i	89	Iniezione elettronica multipoint Bosch LE3-Jetronic	12MX01990054	12MM01990054	50
XM 2.0i	90	Iniezione elettronica multipoint Weber Marelli IAW	12MX01990055	12MM01990055	50
XM 2.0i	91	Iniezione elettronica multipoint Weber Marelli IAW	12MX00060006	12MM00060006	31
XM 2.0i Automatic	91	Iniezione elettronica multipoint Bosch LE3-Jetronic	12MX01990054	12MM01990054	50
ZX 1.4	91	Carburatore doppio corpo Marelli	12MX00070001	12MM00070003	33
ZX 1.4	91	Carburatore doppio corpo	12MX00110003	12MM00110003	37
ZX 1.6i	91	Iniezione elettronica single-point Marelli	12MX00070003	12MM00070003	33
ZX 1.9i	91	Iniezione elettronica multipoint Bosch Motronic MP3-1	12MX00110001	12MM00110001	37
ZX 1.9i	91	Iniezione elettronica multipoint Bosch Motronic MP3-1	12MX01990049	12MM01990049	49
DAEWOO					
TICO 1.0 (PERU')		Carburatore Mikuni ø 63 mm	12MX01990201	12MM01990201	50
DAIHATSU					
FEROZA 1.6i	88	Iniezione elettronica multipoint	12MX00050004	12MM00050004	31
MICROBUS			12MX00340701	12MM00340701	45
CUORE (PAKISTAN)		Carburatore		12MM00340901	45
ROCKY 2.0i	88	Carburatore doppio corpo	12MX00220004	12MM00220004	42
DODGE					
DODGE 1.5		Carburatore Holley	12MX00311001	12MM00311001	44
DODGE 1.5		Carburatore Stromberg	12MX00311002	12MM00311002	44
DODGE 1.8		Carburatore Holley	12MX00311001	12MM00311001	44
DODGE MAGNUM 4x4 6.0i V8		Iniezione elettronica	12MX00310001	12MM00310001	44
DONGFENG					
DONGFENG (ECUADOR)		Carburatore	12MX00390601		46
DONGFENG 5.5i BUS			12MX00390101	12MM00390101	46
DONGFENG FURGONE BK6581 (CINA)			12MX01990102	12MM01990102	50
FIAT					
125 1.3		Carburatore Doppio corpo Weber o Solex	12MX00010015		27
125 1.5		Carburatore Doppio corpo Weber o Solex	12MX00010015		27
127 900	77	Carburatore monocorpo	12MX00010013	12MM00010013	27
127 CL 1050	78	Carburatore monocorpo Weber	12MX00010013	12MM00010013	27
128		Carburatore monocorpo Weber	12MX00011001	12MM00011001	28
128 1100	78	Carburatore monocorpo Weber/Solex	12MX00010013	12MM00010013	27
131 SHAEN		Carburatore Weber	12MX00011002	12MM00011002	28
131 MIRAFIORI	78	Carburatore doppio corpo Solex	12MX00010010	12MM00010010	27
132		Carburatore doppio corpo Solex Weber	12MX00010010	12MM00010010	27
147		Carburatore monocorpo Weber	12MX00011001	12MM00011001	28
CROMA 1.6	89	Carburatore doppio corpo Weber	12MX00010002		27
CROMA 1.6	89	Carburatore doppio corpo Weber	12MX00010011	12MM00010011	27
CROMA 2.0 CHT	85	Carburatore doppio corpo Weber	12MX00010002		27
CROMA 2.0 CHT	85	Carburatore doppio corpo Weber	12MX00010011	12MM00010011	27
CROMA 2.0 i.e.	85	Iniezione elettronica multipoint Bosch LU Jetronic	12MX00050003	12MM00050003	30
CROMA 2.0 i.e.	85	Iniezione elettronica multipoint Bosch LU Jetronic	12MX01990053	12MM01990053	49
CROMA 2.0 i.e. turbo	85	Iniezione elettronica multipoint Bosch LE2 Jetronic	12MX00050003	12MM00050003	30
CROMA 2.0 i.e. turbo	85	Iniezione elettronica multipoint Bosch LE2 Jetronic	12MX01990053	12MM01990053	49
DUCATO	91	Carburatore monocorpo	12MX00010009		27
DUNA 1.3		Carburatore monocorpo Weber	12MX00011001	12MM00011001	28
DUNA 60 e Weekend	87	Carburatore doppio corpo Weber	12MX00010008	12MM00010008	27
DUNA 70 e Weekend	87	Carburatore doppio corpo Weber	12MX00010008	12MM00010008	27
PANDA 1000	89	Carburatore monocorpo Weber	12MX01990012		47
PANDA 1000	89	Carburatore monocorpo Weber	12MX01990006		47
PANDA 1000	89	Carburatore monocorpo Weber	12MX01990019		48
PANDA 750 Fire	87	Carburatore monocorpo Weber	12MX01990012		47
PANDA 750 Fire	87	Carburatore monocorpo Weber	12MX01990006		47
PANDA 750 Fire	87	Carburatore monocorpo Weber	12MX01990019		48
PANDA 900	89	Carburatore monocorpo Weber	12MX01990006		47
PANDA 900	89	Carburatore monocorpo Weber	12MX01990012		47
PANDA 900	89	Carburatore monocorpo Weber	12MX01990019		48

MISCELATORI

Mixers • Mélangeurs • Mezcladores

Auto tradizionali Traditional cars Voitures traditionnelles Vehículos tradicionales

	Anno-Year	Alimentazione-Fuel System	Cod. GPL-LPG	Cod. Metano-CNG	pag.
FIAT					
REGATA 100 i.e.	86	Iniezione elettronica single-point Weber	12MX00010005		27
REGATA 100 i.e.	89	Iniezione elettronica single-point Weber	12MX00010004		27
REGATA 70	84	Carburatore doppio corpo Weber	12MX00010010	12MM00010010	27
REGATA 85	84	Carburatore doppio corpo Weber	12MX00010010	12MM00010010	27
RITMO 105	80	Carburatore doppio corpo Weber	12MX00010010	12MM00010010	27
RITMO 60	79	Carburatore monocorpo Weber/Solex	12MX00010013	12MM00010013	27
RITMO 75	80	Carburatore doppio corpo Weber	12MX00010010	12MM00010010	27
RITMO 85	80	Carburatore doppio corpo Weber	12MX00010010	12MM00010010	27
TEMPRA 1.4 e Station Wagon	90	Carburatore doppio corpo Weber	12MX00010008	12MM00010008	27
TEMPRA 1.6 e Station Wagon	90	Carburatore doppio corpo Weber	12MX00010008	12MM00010008	27
TEMPRA 1.6 e Station Wagon	90	Carburatore doppio corpo Weber	12MX88050001	12MM88050001	51
TEMPRA 1.8 i.e.	90	Iniezione elettronica multipoint Weber	12MX00050004	12MM00050004	31
TEMPRA 1.8 i.e.	90	Iniezione elettronica multipoint Weber	12MX01990050	12MM01990050	49
TEMPRA 1.8 i.e.	90	Iniezione elettronica multipoint Weber	12MX88010001	12MM88010001	51
TIPO 1.1	88	Carburatore monocorpo Weber	12MX01990006		47
TIPO 1.1	88	Carburatore monocorpo Weber	12MX01990012		47
TIPO 1.1	88	Carburatore monocorpo Weber	12MX01990019		48
TIPO 1.4	88	Carburatore doppio corpo Weber	12MX00010001	12MM00010001	27
TIPO 1.4	91	Carburatore doppio corpo Weber	12MX00010008	12MM00010008	27
TIPO 1.6	88	Carburatore doppio corpo Weber	12MX00010001	12MM00010001	27
TIPO 1.6	91	Carburatore doppio corpo Weber	12MX00010008	12MM00010008	27
TIPO 1.6	91	Carburatore doppio corpo Weber	12MX88050001	12MM88050001	51
TIPO 1.8 i.e.	90	Iniezione elettronica multipoint Weber	12MX00050004	12MM00050004	31
TIPO 1.8 i.e.	90	Iniezione elettronica multipoint Weber	12MX01990050	12MM01990050	49
TIPO 1.8 i.e.	90	Iniezione elettronica multipoint Weber	12MX88010001	12MM88010001	51
UNO 45		Carburatore monocorpo Weber/Solex	12MX00010013	12MM00010013	27
UNO 45 Fire	84	Carburatore monocorpo Weber	12MX01990006		47
UNO 45 Fire	84	Carburatore monocorpo Weber	12MX01990012		47
UNO 45 Fire	84	Carburatore monocorpo Weber	12MX01990019		48
UNO 55		Carburatore monocorpo Weber/Solex	12MX00010013	12MM00010013	27
UNO 70	84	Carburatore doppio corpo Weber	12MX00010010	12MM00010010	27
UNO 70	84	Carburatore doppio corpo Weber	12MX00010010	12MM00010010	27
UNO 70 i.e.	89	Iniezione elettronica single point Bosch mono-jetronic	12MX00010012	12MM00010012	27
UNO CS	84	Carburatore doppio corpo Weber	12MX00010008	12MM00010008	27
UNO turbo i.e.	85	Iniezione elettronica multipoint Bosch L3.1 Jetronic	12MX00010006	12MM00010006	27
FORD					
FORD 5.0 - 5.8 (VENEZUELA)		Iniezione		12MM00080602	35
ESCORT 1.3	86	Carburatore doppio corpo Weber	12MX00080001		33
ESCORT 1.3	86	Carburatore doppio corpo Weber	12MX00080006	12MM00080006	34
ESCORT 1.3	89	Carburatore doppio corpo Weber	12MX00080005		34
ESCORT 1.3 e Station Wagon	90	Carburatore doppio corpo Weber	12MX00080001		33
ESCORT 1.3 e Station Wagon	90	Carburatore doppio corpo Weber	12MX00080006	12MM00080006	34
ESCORT 1.4	86	Carburatore doppio corpo Weber	12MX00080006	12MM00080006	34
ESCORT 1.4	86	Carburatore doppio corpo Weber	12MX00080001		33
ESCORT 1.6	89	Carburatore doppio corpo Weber	12MX00080005		34
ESCORT 1.6 e Station Wagon	90	Carburatore doppio corpo Weber	12MX00080001		33
ESCORT 1.6 e Station Wagon	90	Carburatore doppio corpo Weber	12MX00080010	12MM00080010	34
ESCORT 1.6 XR3i	84	Iniezione elettronica multipoint	12MX00080004	12MM00080004	34
FALCON		Carburatore Galileo	12MX00081001		35
FALCON		Carburatore Holley 188	12MX00081002	12MM00081002	35
FALCON		Carburatore Holley 221	12MX00081003		35
FIESTA 1.1	89	Carburatore doppio corpo Weber	12MX00080006	12MM00080006	34
FIESTA 1.1	89	Carburatore doppio corpo Weber	12MX00080005		34
FIESTA 1.3	91	Carburatore doppio corpo Weber	12MX00080006	12MM00080006	34
FIESTA 1.3	91	Carburatore doppio corpo Weber	12MX00080005		34
FIESTA 1.4	89	Carburatore doppio corpo Weber	12MX00080006	12MM00080006	34
FIESTA 1.4	89	Carburatore doppio corpo Weber	12MX00080005		34
FIESTA 1.6 XR2i	90	Iniezione elettronica multipoint	12MX00080004	12MM00080004	34
GALAXI		Carburatore	12MX00081004	12MM00081004	35
LASER 1.3		Carburatore doppio corpo	12MX00080501	12MM00080501	34
LASER 1.6		Carburatore doppio corpo	12MX00080502	12MM00080502	35
LASER 1.6 i.e.		Iniezione elettronica multipoint	12MX00080504	12MM00080504	35
NEW TELSTAR 1.8 i.e.		Iniezione elettronica multipoint	12MX00080505	12MM00080505	35
ORION 1.4	86	Carburatore doppio corpo Weber	12MX00080006	12MM00080006	34
ORION 1.4	86	Carburatore doppio corpo Weber	12MX00080001		33
SCORPIO 2.0 Twin Cam	85	Carburatore doppio corpo Weber	12MX00080010	12MM00080010	34
SCORPIO 2.0i Twin Cam	90	Iniezione elettronica multipoint Ford EEC-IV	12MX00080002	12MM00080002	33
SIERRA	89	Carburatore doppio corpo Weber	12MX00080005		34
SIERRA 1.6	90	Carburatore doppio corpo Pierburg	12MX01990009		47
SIERRA 1.6	90	Carburatore doppio corpo Pierburg	12MX01990015	12MM01990015	48
SIERRA 1.8	90	Carburatore doppio corpo Pierburg	12MX01990009		47
SIERRA 1.8	90	Carburatore doppio corpo Pierburg	12MX01990015	12MM01990015	48
SIERRA 2.0 Twin Cam	84	Carburatore doppio corpo Weber	12MX00080010	12MM00080010	34
SIERRA 2.0 Twin Cam	87	Carburatore doppio corpo Weber	12MX00080010	12MM00080010	34
SIERRA 2.0i Twin Cam	87	Iniezione elettronica multipoint Ford EEC-IV	12MX00080002	12MM00080002	33
SIERRA 2.0i Twin Cam	87	Iniezione elettronica multipoint Ford EEC-IV	12MX00080002	12MM00080002	33
SIERRA 2.0i Twin Cam 4x4	90	Iniezione elettronica multipoint Ford EEC-IV	12MX00080002	12MM00080002	33

Auto tradizionali Traditional cars Voitures traditionnelles Vehículos tradicionales

	Anno-Year	Alimentazione-Fuel System	Cod. GPL-LPG	Cod. Metano-CNG	pag.
FORD					
TELSTAR 1.8		Carburatore doppio corpo	12MX00080503	12MM00080503	35
TRANSIT 2.0		Carburatore a diffusore variabile	12MX00080003	12MM00080003	34
FORD V8 302-200 (VENEZUELA)		Carburatore doppio corpo	12MX00080601	12MM00080601	35
FORD VAN 5.0 V8 (PARAGUAY)		Iniezione	12MX00080603		35
HONDA					
ACCORD 1.5i (SRI LANKA)		Carburatore doppio corpo semiautomatico	12MX00230401		42
CIVIC		Carburatore monocorpo	12MX00230501	12MM00230501	42
CIVIC 1.5i 16V	90	Iniezione elettronica Dual point	12MX00230001	12MM00230001	42
CIVIC 1.5i (SRI LANKA)		Carburatore doppio corpo semiautomatico	12MX00230401		42
CIVIC 1.5i (SRI LANKA)		Carburatore doppio corpo semiautomatico (ingresso gas SX)	12MX00230402		42
CIVIC 1.5i (SRI LANKA)		Carburatore doppio corpo semiautomatico (2 ingressi gas)	12MX00230403		42
CONCERTO 1.5i 16V	90	Iniezione elettronica Dual point	12MX00230001	12MM00230001	42
CONCERTO 1.6i	88	Iniezione elettronica Honda IGM-FI	12MX00060002	12MM00060002	31
CONCERTO 1.6i	88	Iniezione elettronica Honda IGM-FI	12MX01990051	12MM01990051	49
LEGEND 2.7i V6 24V	88	Iniezione elettronica multipoint	12MX00050003	12MM00050003	30
LEGEND 2.7i V6 24V	88	Iniezione elettronica multipoint	12MX01990053	12MM01990053	49
PRELUDE 2.0i 16V	89	Iniezione elettronica Honda PGM-FI	12MX00060002	12MM00060002	31
PRELUDE 2.0i 16V	89	Iniezione elettronica Honda PGM-FI	12MX01990051	12MM01990051	49
HYUNDAI					
EXCEL 1.5		Carburatore	12MX00160701	12MM00160701	39
EXCEL 1.5i METANO (VENEZUELA)		Carburatore	12MX00160601		39
PONY 1.3	87	Carburatore doppio corpo	12MX00160001		38
PONY 1.3	87	Carburatore doppio corpo	12MX00180003	12MM00180003	39
PONY 1.5	87	Carburatore doppio corpo	12MX00160001		38
PONY 1.5	87	Carburatore doppio corpo	12MX00180003	12MM00180003	39
SONATA 2.0i	89	Iniezione elettronica multipoint	12MX00060002	12MM00060002	31
SONATA 2.0i	89	Iniezione elettronica multipoint	12MX01990051	12MM01990051	49
INNOCENTI					
ELBA 1.3	91	Carburatore doppio corpo Weber	12MX00010008	12MM00010008	27
ISUZU					
ISUZU 2.0		Carburatore doppio corpo	12MX00290702	12MM00290702	44
ISUZU TROOPER 2.0		Carburatore doppio corpo	12MX00290701	12MM00290701	44
JEEP					
CHEROKEE 2.4i		Carburatore doppio corpo	12MX01990101		50
CHEROKEE 4.0	88	Iniezione elettronica multipoint	12MX00060005	12MM00060005	31
CHEROKEE 4.0 Limited	88	Iniezione elettronica multipoint	12MX00060011	12MM00060011	32
LADA					
LADA 1.6		Carburatore doppio corpo Weber	12MX00150002	12MM00150002	38
2105 1.2		Carburatore doppio corpo Weber	12MX00150002	12MM00150002	38
2105 1.3		Carburatore doppio corpo Weber	12MX00150002	12MM00150002	38
2105 1.5		Carburatore doppio corpo Weber	12MX00150002	12MM00150002	38
NIVA	86	Carburatore doppio corpo	12MX00150001		38
LANCIA					
BETA 1.6	79	Carburatore doppio corpo Weber	12MX00010010	12MM00010010	27
DEDRA 1.6 i.e.	89	Iniezione elettronica single-point Weber	12MX00050006	12MM00050006	31
DEDRA 1.8 i.e.	89	Iniezione elettronica multipoint Weber Marelli IAW	12MX00050004	12MM00050004	31
DEDRA 1.8 i.e.	89	Iniezione elettronica multipoint Weber Marelli IAW	12MX01990050	12MM01990050	49
DEDRA 1.8 i.e.	89	Iniezione elettronica multipoint Weber	12MX88010001	12MM88010001	51
DEDRA 2.0 i.e.	89	Iniezione elettronica multipoint Weber Marelli IAW	12MX00050003	12MM00050003	30
DEDRA 2.0 i.e.	89	Iniezione elettronica multipoint Weber Marelli IAW	12MX01990053	12MM01990053	49
DELTA 1.3		Carburatore Doppio Corpo Weber	12MX00050008		31
DELTA 1.3		Carburatore monocorpo Weber/Solex	12MX00010013	12MM00010013	27
DELTA 1.3	84	Carburatore doppio corpo Weber	12MX00010010	12MM00010010	27
DELTA 1.5	84	Carburatore doppio corpo Weber	12MX00050001		30
DELTA 1.6 i.e.	86	Iniezione elettronica multipoint Weber Marelli IAW	12MX00050003	12MM00050003	30
DELTA 1.6 i.e.	86	Iniezione elettronica multipoint Weber Marelli IAW	12MX01990053	12MM01990053	49
DELTA 1.6 i.e.	86	Iniezione elettronica multipoint Weber Marelli IAW	12MX88050001	12MM88050001	51
DELTA 1.6 i.e. turbo HF	84	Iniezione elettronica multipoint Weber Marelli IAW	12MX00050004	12MM00050004	31
DELTA 1.6 i.e. turbo HF	84	Iniezione elettronica multipoint Weber Marelli IAW	12MX01990050	12MM01990050	49
HPE 1.6	78	Carburatore doppio corpo Weber	12MX00010010	12MM00010010	27
PRISMA 1.3		Carburatore doppio corpo Weber	12MX00050008		31
PRISMA 1.3	84	Carburatore doppio corpo Weber	12MX00010010	12MM00010010	27
PRISMA 1.3	84	Carburatore doppio corpo Weber	12MX00050001		30
PRISMA 1.5		Carburatore doppio corpo Weber	12MX00050008		31
PRISMA 1.5	85	Carburatore doppio corpo Weber	12MX00010010	12MM00010010	27
PRISMA 1.5	88	Carburatore doppio corpo Weber	12MX00010010	12MM00010010	27
PRISMA 1.6 i.e.	86	Iniezione elettronica multipoint Weber Marelli IAW	12MX00050003	12MM00050003	30
PRISMA 1.6 i.e.	86	Iniezione elettronica multipoint Weber Marelli IAW	12MX01990053	12MM01990053	49
PRISMA 1.6 i.e.	86	Iniezione elettronica multipoint Weber Marelli IAW	12MX88050001	12MM88050001	51
PRISMA 2.0 i.e. 4WD	86	Iniezione elettronica multipoint Weber Marelli IAW	12MX00050003	12MM00050003	30
PRISMA 2.0 i.e. 4WD	86	Iniezione elettronica multipoint Weber Marelli IAW	12MX01990053	12MM01990053	49

MISCELATORI

Mixers • Mélangeurs • Mezcladores

Auto tradizionali Traditional cars Voitures traditionnelles Vehículos tradicionales

	Anno-Year	Allimentazione-Fuel System	Cod. GPL-LPG	Cod. Metano-CNG	pag.
LANCIA					
PRISMA 2.0 i.e. integrale	87	Iniezione elettronica multipoint Weber Marelli IAW	12MX00050003	12MM00050003	30
PRISMA 2.0 i.e. integrale	87	Iniezione elettronica multipoint Weber Marelli IAW	12MX01990053	12MM01990053	49
THEMA 2.0 i.e.	84	Iniezione elettronica multipoint Bosch L-Jetronic	12MX00050003	12MM00050003	30
THEMA 2.0 i.e.	84	Iniezione elettronica multipoint Bosch L-Jetronic	12MX01990053	12MM01990053	49
THEMA 2.0 i.e.	84	Iniezione elettronica multipoint Bosch L-Jetronic	12MX01990016	12MM01990016	48
THEMA 2.0 i.e.	88	Iniezione elettronica multipoint Weber Marelli IAW	12MX01990053	12MM01990053	49
THEMA 2.0 i.e. 16V e S.W.	88	Iniezione elettronica multipoint Bosch LE3.1 Jetronic	12MX00050003	12MM00050003	30
THEMA 2.0 i.e. 16V e S.W.	88	Iniezione elettronica multipoint Bosch LE3.1 Jetronic	12MX01990053	12MM01990053	49
THEMA 2.0 i.e. turbo	84	Iniezione elettronica multipoint Bosch L-Jetronic	12MX00050004	12MM00050004	31
THEMA 2.0 i.e. turbo	84	Iniezione elettronica multipoint Bosch L-Jetronic	12MX01990050	12MM01990050	49
THEMA 2.0 i.e. turbo 16V e S.W.	88	Iniezione elettronica multipoint Bosch LE2 Jetronic	12MX00050003	12MM00050003	30
THEMA 2.0 i.e. turbo 16V e S.W.	88	Iniezione elettronica multipoint Bosch LE2 Jetronic	12MX01990053	12MM01990053	49
THEMA 2.8i V6		Iniezione elettronica K-Jetronic	12MX00010006	12MM00010006	27
TREVI 1.3		Carburatore doppio corpo weber	12MX00010010	12MM00010010	27
TREVI 1.6		Carburatore doppio corpo weber	12MX00010010	12MM00010010	27
LAND ROVER					
LAND ROVER "RANGE ROVER"		Iniezione elettronica multipoint	12MX00130002	12MM00130002	38
LAND ROVER "RANGE ROVER" 3.5		Due carburatori monocorpo Stromberg	12MX00130004		38
MAGNUM					
MAGNUM 5.0 (FORD LAFORZA G.T. 50)		Iniezione	12MX01990043	12MM01990043	49
MARUTI					
MARUTI OMNIBUS-VAN 800 (INDIA)		Carburatore Mikuni ø 63 mm	12MX01990201	12MM01990201	50
MAZDA					
MAZDA 1600		Carburatore	12MX00251001	12MM00251001	43
MERCEDES					
190 1.8E	90	Iniezione meccanica multipoint Bosch KE-Jetronic	12MX00100003	12MM00100003	36
190 2.0	84	Carburatore Stromberg	12MX01990013	12MM01990013	47
190 2.0E	89	Iniezione meccanica multipoint Bosch KE-Jetronic	12MX00100003	12MM00100003	36
200		Carburatore Stromberg	12MX01990013	12MM01990013	47
200CE Coupé	90	Iniezione meccanica multipoint Bosch KE-Jetronic	12MX00100003	12MM00100003	36
230	84	Carburatore Stromberg	12MX01990013	12MM01990013	47
260E	85	Iniezione meccanica multipoint Bosch KE-Jetronic	12MX00100003	12MM00100003	36
280CE Coupé	84	Iniezione meccanica multipoint Bosch KE-Jetronic	12MX00100003	12MM00100003	36
280SE	84	Iniezione meccanica multipoint Bosch KE-Jetronic	12MX00100003	12MM00100003	36
350		Iniezione meccanica multipoint Bosch KE-Jetronic	12MX00100002		36
350		Iniezione Bosch K-Jetronic	12MX00100009		36
380 SE		Iniezione meccanica multipoint Bosch KE-Jetronic	12MX00100002		36
450		Iniezione meccanica multipoint Bosch KE-Jetronic	12MX00100002		36
500		Iniezione meccanica multipoint Bosch KE-Jetronic	12MX00100002		36
500		Iniezione Bosch K-Jetronic	12MX00100009		36
D80		2 carburatori Solex 4 a 1	12MX01990023	12MM01990023	48
MITSUBISHI					
PAJERO 2.5		Carburatore Doppio corpo	12MX00280701	12MM00280701	44
MOSKVITCH					
MOSKVITCH 1.4		Carburatore doppio corpo DAAZ	12MX00150002	12MM00150002	38
MOSKVITCH 1.6		Carburatore doppio corpo DAAZ	12MX00150002	12MM00150002	38
NISSAN					
BLUEBIRD 1.8i turbo	88	Iniezione elettronica ECCS	12MX00010006	12MM00010006	27
BLUEBIRD 2.0i	89	Iniezione elettronica multipoint Nissan ECCS	12MX00050003	12MM00050003	30
BLUEBIRD 2.0i	89	Iniezione elettronica multipoint Nissan ECCS	12MX01990053	12MM01990053	49
CIVILIAN		Carburatore doppio corpo	12MX00180008	12MM00180008	40
INFINITI Q45	88	Iniezione elettronica multipoint Nissan ECCS	12MX00180006	12MM00180006	39
KING-CUB		Carburatore	12MX00180801		40
NEW SENTRA 1.4		Carburatore monocorpo	12MX00180502	12MM00180502	40
PRIMERA 1.6 16V e Station Wagon	90	Carburatore a controllo elettronico	12MX00180003	12MM00180003	39
PRIMERA 1.6 16V e Station Wagon		Carburatore a controllo elettronico	12MX00180401		40
PRIMERA 1.6 16V e Station Wagon	90	Carburatore doppio corpo	12MX00180003	12MM00180003	39
PRIMERA 2.0i 16V e Station Wagon	90	Iniezione elettronica single-point Nissan ECCS	12MX00180002		39
PRIMERA 2.0i 16V GT 4x4	91	Iniezione elettronica multipoint Nissan	12MX01990052	12MM01990052	49
PRIMERA 2.0i 16V GT 4x4	91	Iniezione elettronica multipoint Nissan	12MX00120002	12MM00120002	37
SUNNY 321 1.3		Carburatore monocorpo	12MX00180501	12MM00180501	40
VANETTE 1.5	90	Carburatore doppio corpo	12MX00180003	12MM00180003	39
OPEL					
ASCONA 1.3		Carburatore doppio corpo Varajet	12MX00040002	12MM00040002	30
ASCONA 1.6		Carburatore doppio corpo Varajet	12MX00040002	12MM00040002	30
ASCONA 1.6	84	Carburatore doppio corpo Pierburg	12MX01990009		47
ASCONA 1.6	84	Carburatore doppio corpo Pierburg	12MX01990015	12MM01990015	48
CORSA 1.0	85	Carburatore monocorpo Pierburg	12MX00060009	12MM00060009	31
CORSA 1.2	85	Carburatore monocorpo Pierburg	12MX00060009	12MM00060009	31

Auto tradizionali Traditional cars Voitures traditionnelles Vehículos tradicionales

	Anno-Year	Alimentazione-Fuel System	Cod. GPL-LPG	Cod. Metano-CNG	pag.
OPEL					
KADETT 1.2	84	Carburatore monocorpo Pierburg	12MX00060009	12MM00060009	31
KADETT 1.3		Carburatore doppio corpo Varajet	12MX00040002	12MM00040002	30
KADETT 1.4	89	Carburatore doppio corpo Pierburg	12MX01990009		47
KADETT 1.4	89	Carburatore doppio corpo Pierburg	12MX01990015	12MM01990015	48
KADETT 1.6		Carburatore doppio corpo Varajet	12MX00040002	12MM00040002	30
KADETT 1.6i	89	Iniezione elettronica single-point Rochester	12MX00040001	12MM00040001	30
KADETT 1.8i	87	Iniezione elettronica multipoint Bosch LE-Jetronic	12MX00030001		29
KADETT 1.8i	87	Iniezione elettronica multipoint Bosch LE-Jetronic	12MX00190002	12MM00190002	40
KADETT 2.0 16V GSI	88	Iniezione elettronica multipoint Bosch Motronic	12MX00060002	12MM00060002	31
KADETT 2.0 16V GSI	88	Iniezione elettronica multipoint Bosch Motronic	12MX01990051	12MM01990051	49
KADETT 2.0 GSI	86	Iniezione elettronica multipoint Bosch Motronic	12MX00060002	12MM00060002	31
KADETT 2.0 GSI	86	Iniezione elettronica multipoint Bosch Motronic	12MX01990051	12MM01990051	49
OMEGA 1.8i	89	Iniezione elettronica multipoint Bosch L-Jetronic	12MX01990016	12MM01990016	48
OMEGA 2.0i	89	Iniezione elettronica multipoint Bosch Motronic	12MX01990051	12MM01990051	49
OMEGA 2.0i	89	Iniezione elettronica multipoint Bosch Motronic	12MX00060002	12MM00060002	31
OMEGA 2.0i CD	86	Iniezione elettronica multipoint Bosch Motronic	12MX01990051	12MM01990051	49
OMEGA 2.0i CD	86	Iniezione elettronica multipoint Bosch Motronic	12MX00060002	12MM00060002	31
REKORD 1.8		Carburatore doppio corpo Varajet	12MX00040002	12MM00040002	30
REKORD 2.0		Carburatore doppio corpo Varajet	12MX00040002	12MM00040002	30
VECTRA 1.4	88	Carburatore doppio corpo Pierburg	12MX01990022	12MM01990022	48
VECTRA 1.4	88	Carburatore doppio corpo Pierburg	12MX01990047	12MM01990047	49
VECTRA 1.6	88	Carburatore doppio corpo Pierburg	12MX01990022	12MM01990022	48
VECTRA 1.6	88	Carburatore doppio corpo Pierburg	12MX01990047	12MM01990047	49
VECTRA 1.6i	89	Iniezione elettronica single-point Rochester	12MX00040001	12MM00040001	30
VECTRA 2000 2.0i 16V	89	Iniezione elettronica multipoint Bosch Motronic	12MX00060002	12MM00060002	31
VECTRA 2000 2.0i 16V	89	Iniezione elettronica multipoint Bosch Motronic	12MX01990051	12MM01990051	49
VECTRA 2.0i	89	Iniezione elettronica multipoint Bosch Motronic	12MX00060002	12MM00060002	31
VECTRA 2.0i	89	Iniezione elettronica multipoint Bosch Motronic	12MX01990051	12MM01990051	49
PAIKAN					
PAIKAN 1.6 (IRAN)		Carburatore monocorpo		12MM01990028	49
PEUGEOT					
104	79	Carburatore monocorpo Solex	12MX00030004		33
205 1.1	89	Carburatore monocorpo Solex	12MX00030004		33
205 1.3	90	Carburatore monocorpo Solex	12MX00030004		33
205 1.4	91	Carburatore doppio corpo Solex	12MX00110003	12MM00110003	37
205 1.4 Cabriolet	91	Carburatore doppio corpo Solex	12MX00110003	12MM00110003	37
205 1.6 GTI	90	Iniezione elettronica multipoint Bosch L-Jetronic	12MX00110001	12MM00110001	37
205 1.6 GTI	90	Iniezione elettronica multipoint Bosch L-Jetronic	12MX01990049	12MM01990049	49
205 1.9 GTI	90	Iniezione elettronica multipoint Bosch L-Jetronic	12MX00110001	12MM00110001	37
205 1.9 GTI	90	Iniezione elettronica multipoint Bosch L-Jetronic	12MX01990049	12MM01990049	49
205 954cc	90	Carburatore monocorpo Solex	12MX00030004		33
305 1.3	84	Carburatore doppio corpo Solex	12MX00070001	12MM00070003	33
305 1.3	84	Carburatore doppio corpo Solex	12MX00110003	12MM00110003	37
305 1.6	84	Carburatore doppio corpo Solex	12MX00070001	12MM00070003	33
305 1.6	84	Carburatore doppio corpo Solex	12MX00110003	12MM00110003	37
309 1.1	89	Carburatore monocorpo Solex	12MX00030004		33
405 1.4 e Station Wagon	91	Carburatore doppio corpo Solex	12MX00110003	12MM00110003	37
405 1.4 e Station Wagon	91	Carburatore doppio corpo Solex	12MX00070001	12MM00070003	33
405 1.6 automatica	89	Carburatore doppio corpo Solex	12MX00070001	12MM00070003	33
405 1.6 automatica	89	Carburatore doppio corpo Solex	12MX00110003	12MM00110003	37
405 1.6 e Station Wagon	91	Carburatore doppio corpo Solex	12MX00110003	12MM00110003	37
405 1.6 e Station Wagon	91	Carburatore doppio corpo Solex	12MX00070001	12MM00070003	33
405 1.9 SRI	90	Iniezione elettronica multipoint Bosch MP3	12MX00060008	12MM00060008	31
405 1.9 SRI	90	Iniezione elettronica multipoint Bosch MP3	12MX00020002	12MM00020002	28
405 1.9i	89	Iniezione elettronica multipoint Bosch L3-1 Jetronic	12MX01990054	12MM01990054	50
604 2800i		Iniezione elettronica K-Jetronic	12MX00010006	12MM00010006	27
605 2.0i		Iniezione elettronica multipoint Weber Marelli IAW	12MX00060006	12MM00060006	31
RENAULT					
11 1.2	85	Carburatore monocorpo	12MX00060004		31
11 TL		Carburatore monocorpo	12MX00061001	12MM00061001	32
12		Carburatore monocorpo Carter	12MX00061002	12MM00061002	32
12	72	Carburatore doppio corpo Weber	12MX00020009		29
15		Carburatore doppio corpo Weber	12MX00020009		29
16	73	Carburatore doppio corpo Weber	12MX00020009		29
19 1.2	88	Carburatore monocorpo Pierburg	12MX00060004		31
19 1.4	84	Carburatore doppio corpo Weber	12MX00050001		30
19 1.4i	91	Carburatore doppio corpo Weber	12MX00060010	12MM00060010	32
19 1.7i	89	Iniezione elettronica single-point Bendix	12MX01990052	12MM01990052	49
19 1.7i	89	Iniezione elettronica single-point Bendix	12MX00120002	12MM00120002	37
19 1.8i 16V	88	Iniezione elettronica multipoint	12MX00190002	12MM00190002	40
19 Chamade 1.4	91	Carburatore doppio corpo Weber	12MX00060010	12MM00060010	32
19 Chamade 1.7i	89	Iniezione elettronica single-point Bendix	12MX01990052	12MM01990052	49
19 Chamade 1.7i	89	Iniezione elettronica single-point Bendix	12MX00120002	12MM00120002	37
21 1.7 GTS	88	Carburatore doppio corpo Solex	12MX00060001		31
21 1.7 i.e.	91	Iniezione elettronica multipoint Renix Bendix	12MX00060008	12MM00060008	31

MISCELATORI

Mixers • Mélangeurs • Mezcladores

Auto tradizionali Traditional cars Voitures traditionnelles Vehículos tradicionales

	Anno-Year	Allimentazione-Fuel System	Cod. GPL-LPG	Cod. Metano-CNG	pag.
RENAULT					
21 1.7i	89	Iniezione elettronica multipoint Bendix	12MX00060002	12MM00060002	31
21 1.7i	89	Iniezione elettronica multipoint Bendix	12MX01990051	12MM01990051	49
21 2.0i turbo	87	Iniezione elettronica multipoint	12MX00060003	12MM00060003	31
21 Nevada 1.7	89	Carburatore doppio corpo Solex	12MX00060006	12MM00060006	31
21 Nevada 2.0i 4x4	89	Iniezione elettronica multipoint	12MX00060002	12MM00060002	31
21 Nevada 2.0i 4x4	89	Iniezione elettronica multipoint	12MX01990051	12MM01990051	49
25 2.0i	88	Iniezione elettronica multipoint	12MX00060002	12MM00060002	31
25 2.0i	88	Iniezione elettronica multipoint	12MX01990051	12MM01990051	49
25 2.5i V6 turbo	88	Iniezione elettronica multipoint	12MX00060003	12MM00060003	31
25 GTX 2500i		Iniezione elettronica K-jetronic	12MX00010006	12MM00010006	27
5	74	Carburatore doppio corpo Weber	12MX00020009		29
5 1.1	87	Carburatore monocorpo	12MX00060004		31
5 1.2	87	Carburatore monocorpo	12MX00060004		31
5 950 cc	87	Carburatore monocorpo	12MX00060004		31
5 ALPINE	76	Carburatore doppio corpo Weber	12MX00020009		29
9 1.1	82	Carburatore monocorpo	12MX00060004		31
CLIO 1.1	90	Carburatore monocorpo Solex	12MX00060004		31
CLIO 1.2	90	Carburatore monocorpo Pierburg	12MX00060009	12MM00060009	31
CLIO 1.4	90	Carburatore doppio corpo Weber	12MX00060007		31
ESPACE 2.0i	88	Iniezione elettronica multipoint	12MX00060002	12MM00060002	31
ESPACE 2.0i	88	Iniezione elettronica multipoint	12MX01990051	12MM01990051	49
SUPER 5 1.1	85	Carburatore doppio corpo Weber	12MX00060001		31
TRAFIC M/2000		Carburatore doppio corpo	12MX00061003	12MM00061003	33
ROVER					
214 16V GSi	90	Iniezione elettronica single-point	12MX00130003	12MM00130003	38
216 16V autom. GSi	90	Iniezione elettronica multipoint Honda	12MX00060002	12MM00060002	31
216 16V autom. GSi	90	Iniezione elettronica multipoint Honda	12MX01990051	12MM01990051	49
416 16V autom. GSi	90	Iniezione elettronica multipoint Honda	12MX00060002	12MM00060002	31
416 16V autom. GSi	90	Iniezione elettronica multipoint Honda	12MX01990051	12MM01990051	49
820 i	86	Iniezione elettronica multipoint Lucas L	12MX00130001	12MM00130001	38
820 Si	86	Iniezione elettronica multipoint Lucas L	12MX00130001	12MM00130001	38
825i Sterling	90	Iniezione elettronica multipoint Honda PGM-FI	12MX01990053	12MM01990053	49
827i Sterling	90	Iniezione elettronica multipoint Honda PGM-FI	12MX01990053	12MM01990053	49
SAAB					
9000i	89	Iniezione elettronica Bosch LH2.2 Jetronic	12MX01990052	12MM01990052	49
9000i	89	Iniezione elettronica Bosch LH2.4 Jetronic	12MX01990052	12MM01990052	49
9000i 16	86	Iniezione elettronica Bosch LH Jetronic	12MX01990052	12MM01990052	49
9000i 16	86	Iniezione elettronica Bosch LH Jetronic	12MX00140001	12MM00140001	38
9000i 16	86	Iniezione elettronica Bosch LH Jetronic	12MX00120002	12MM00120002	37
900i turbo	81	Iniezione elettronica Bosch K-Jetronic	12MX00140001	12MM00140001	38
900i turbo	81	Iniezione elettronica Bosch K-Jetronic	12MX01990052	12MM01990052	49
900i turbo	81	Iniezione elettronica Bosch K-Jetronic	12MX00120002	12MM00120002	37
SEAT					
IBIZA 1.2	84	Carburatore monocorpo Pierburg	12MX00060009	12MM00060009	31
IBIZA 1.2	91	Carburatore monocorpo Pierburg	12MX00060009	12MM00060009	31
IBIZA 1.2i	91	Iniezione elettronica Bosch LU Jetronic	12MX01990020	12MM01990020	48
IBIZA 1.5i	89	Iniezione elettronica multipoint Bosch LE2-Jetronic	12MX00110001	12MM00110001	37
IBIZA 1.5i	89	Iniezione elettronica multipoint Bosch LE2-Jetronic	12MX01990049	12MM01990049	49
IBIZA 1.5i	91	Iniezione elettronica Bosch LU Jetronic	12MX01990020	12MM01990020	48
MALAGA 1.2	89	Carburatore monocorpo Pierburg	12MX00060009	12MM00060009	31
RONDA 1.2	91	Carburatore monocorpo Pierburg	12MX00060009	12MM00060009	31
TOLEDO 1.6		Carburatore doppio corpo Pierburg 2E	12MX01990009		47
TOLEDO 1.6i		Carburatore doppio corpo Pierburg 2E	12MX01990015	12MM01990015	48
TOLEDO 1.8i	91	Iniezione elettronica single-point Monojetronic	12MX00030002	12MM00030002	29
TOLEDO 2.0i	91	Iniezione elettronica multipoint Digifant	12MX01990016	12MM01990016	48
SKODA					
FAVORIT	89	Carburatore Pierburg 2E	12MX01990015	12MM01990015	48
FORMAN	90	Iniezione elettronica single-point Bosch Monomotronic	12MX00030002	12MM00030002	29
SUBARU					
LEGACY 1.8i 4WD	89	Iniezione elettronica single-point	12MX00200001		41
SUZUKI					
SJ413	88	Carburatore doppio corpo	12MX00180003	12MM00180003	39
VITARA 1.6	88	Carburatore doppio corpo	12MX00180003	12MM00180003	39
TALBOT					
1301		Carburatore Doppio corpo Weber	12MX00010015		27
1501		Carburatore Doppio corpo Weber	12MX00010015		27
AVENGER		Carburatore monocorpo SU HS6	12MX01990018	12MM01990018	48
HORIZON 1.1	81	Carburatore monocorpo Solex	12MX00030004		33
HORIZON 1.3	81	Carburatore monocorpo Solex	12MX00030004		33
HUNTER 1000		Carburatore monocorpo SU HS6	12MX01990018	12MM01990018	48
HUNTER 1300		Carburatore monocorpo SU HS6	12MX01990018	12MM01990018	48

Auto tradizionali Traditional cars Voitures traditionnelles Vehículos tradicionales

	Anno-Year	Alimentazione-Fuel System	Cod. GPL-LPG	Cod. Metano-CNG	pag.
TALBOT					
HUNTER 1600		Carburatore monocorpo SU HS6	12MX01990018	12MM01990018	48
SAMBA 1.0	82	Carburatore monocorpo Solex	12MX00030004		33
SOLARA 1.3	80	Carburatore monocorpo Solex	12MX00030004		33
SUNBEAM 1250		Carburatore monocorpo SU HS6	12MX01990018	12MM01990018	48
TOFAS					
DOGAN 1.3		Carburatore monocorpo		12MM00260701	43
DOGAN 1.6		Carburatore doppio corpo Weber	12MX00261001	12MM00261001	43
TOYOTA					
TOYOTA		Carburatore modello "SU"	12MX01990027	12MM01990027	48
CARINA 1600	79	Carburatore doppio corpo Aisan	12MX00220001	12MM00220001	41
COROLLA 1000	74	Carburatore doppio corpo Aisan	12MX00220001	12MM00220001	41
COROLLA 1200	74	Carburatore doppio corpo Aisan	12MX00220001	12MM00220001	41
CRESSIDA		Carburatore doppio corpo	12MX00220003	12MM00220003	42
HI-ACE 1.5i		Carburatore doppio corpo	12MX00220004	12MM00220004	42
HILUX		Carburatore doppio corpo	12MX00220003	12MM00220003	42
TRIUMPH					
ACCLAIM		Carburatore monocorpo	12MX00300001	12MM00300001	44
VAUXHALL					
VAUXHALL CAVALIER	75	Carburatore monocorpo Zenith	12MX01990018	12MM01990018	48
VAUXHALL CHEVETTE	76	Carburatore monocorpo Zenith	12MX01990018	12MM01990018	48
VAUXHALL VIVA	76	Carburatore monocorpo Zenith	12MX01990018	12MM01990018	48
VOLGA					
GAZ 24	73	Carburatore doppio corpo K-126G	12MX00170001	12MM00170001	39
GAZ 24.02	73	Carburatore doppio corpo K-126G	12MX00170001	12MM00170001	39
GAZ ELLA 2.4	73	Carburatore doppio corpo		12MM00170002	39
VOLKSWAGEN					
GOLF 2 1.3	84	Carburatore doppio corpo Pierburg 2E	12MX01990009		47
GOLF 2 1.3	84	Carburatore doppio corpo Pierburg 2E	12MX01990015	12MM01990015	48
GOLF 2 1.6	84	Carburatore doppio corpo Pierburg 2E	12MX01990015	12MM01990015	48
GOLF 2 1.8	84	Carburatore doppio corpo Pierburg 2E	12MX01990009		47
GOLF 2 1.8 16V GTI	86	Iniezione elettronica Bosch K-Jetronic	12MX00190002	12MM00190002	40
GOLF 2 1.8 GTI	84	Iniezione elettronica multipoint Digifant	12MX00030001		29
GOLF 2 1.8 GTI	84	Iniezione elettronica multipoint Digifant	12MX00190002	12MM00190002	40
GOLF 2 Cabriolet 1.6	91	Carburatore doppio corpo Pierburg 2E	12MX01990009		47
JETTA 1.3	84	Carburatore doppio corpo Pierburg 2E	12MX01990009		47
JETTA 1.3	84	Carburatore doppio corpo Pierburg 2E	12MX01990015	12MM01990015	48
JETTA 1.6	84	Carburatore doppio corpo Pierburg 2E	12MX01990009		47
JETTA 1.6	84	Carburatore doppio corpo Pierburg 2E	12MX01990015	12MM01990015	48
JETTA 1600	74	Carburatore doppio corpo Zenith	12MX00190003		40
JETTA 1800	89	Iniezione elettronica multipoint Digifant	12MX00190002	12MM00190002	40
MAGGIOLINO		Carburatore monocorpo Solex	12MX00030004	12MM00030004	29
MAGGIOLINO (BRASILE)		Carburatore monocorpo Solex		12MM00030301	30
PASSAT	74	Carburatore doppio corpo Zenith	12MX00190003		40
PASSAT 1.6		Carburatore doppio corpo Pierburg 2E	12MX01990009		47
PASSAT 1.6		Carburatore doppio corpo Pierburg 2E	12MX01990015	12MM01990015	48
PASSAT 1.8 GLi	88	Iniezione elettronica multipoint Digifant	12MX00190002	12MM00190002	40
PASSAT 1.8i	88	Iniezione elettronica multipoint Bosch K-Jetronic	12MX00190002	12MM00190002	40
PASSAT 1.8i	89	Iniezione elettronica single-point Bosch Monojetronic	12MX00030002	12MM00030002	29
PASSAT 1.8i	90	Iniezione elettronica single-point Bosch Monomotronic	12MX00030002	12MM00030002	29
PASSAT 1.8i Variant	90	Iniezione elettronica single-point Bosch Monomotronic	12MX00030002	12MM00030002	29
PASSAT 2.0 GLI	90	Iniezione elettronica Bosch Digifant	12MX00030001		29
PASSAT 2.0 GLI	90	Iniezione elettronica Bosch Digifant	12MX00190002	12MM00190002	40
PASSAT 2.0 V. GLI	90	Iniezione elettronica Bosch Digifant	12MX00030001		29
PASSAT 2.0 V. GLI	90	Iniezione elettronica Bosch Digifant	12MX00190002	12MM00190002	40
POLO 1.3i GT		Iniezione elettronica multipoint Digifant	12MX00030001		29
POLO 1.3i GT		Iniezione elettronica multipoint Digifant	12MX00190002	12MM00190002	40
SANTANA 1.8i (CINA)		Carburatore	12MX00030101	12MM00030101	29
SCIROCCO 1300	74	Carburatore doppio corpo Zenith	12MX00190003		40
SCIROCCO 1500	74	Carburatore doppio corpo Zenith	12MX00190003		40
SCIROCCO 1600 GT	74	Carburatore doppio corpo Zenith	12MX00190003		40
VOLVO					
240 2.0 Polar	90	Iniezione elettronica multipoint Bosch LH Jetronic	12MX01990051	12MM01990051	49
240 2.0 Polar Station W.	89	Iniezione elettronica K Jetronic	12MX00120003	12MM00120003	37
240 2.0i turbo		Iniezione elettronica K Jetronic	12MX00120004	12MM00120004	37
240 2.0i turbo		Iniezione elettronica LH-Jetronic	12MX00120005	12MM00120005	37
244 2.0i		Iniezione elettronica K Jetronic	12MX00120003	12MM00120003	37
245		Carburatore Stromberg	12MX01990013	12MM01990013	47
245 2.0i		Iniezione elettronica K Jetronic	12MX00120003	12MM00120003	37
245 2.0i turbo		Iniezione elettronica K Jetronic	12MX00120004	12MM00120004	37
245 2.0i turbo		Iniezione elettronica LH-Jetronic	12MX00120005	12MM00120005	37
340		Carburatore doppio corpo Weber	12MX00020009		29
343		Carburatore doppio corpo Weber	12MX00020009		29

MISCELATORI

Mixers • Mélangeurs • Mezcladores

Auto tradizionali Traditional cars Voitures traditionnelles Vehículos tradicionales

	Anno-Year	Alimentazione-Fuel System	Cod. GPL-LPG	Cod. Metano-CNG	pag.
VOLVO					
345		Carburatore doppio corpo Weber	12MX00020009		29
345		Carburatore Stromberg	12MX01990013	12MM01990013	47
360 2.0i	85	Iniezione elettronica multipoint Bosch LU Jetronic	12MX01990051	12MM01990051	49
360 2.0i	85	Iniezione elettronica multipoint Bosch LU Jetronic	12MX00060002	12MM00060002	31
440i	88	Iniezione elettronica multipoint Bendix Fenix	12MX00060008	12MM00060008	31
440i	89	Iniezione elettronica multipoint Bendix Fenix 36	12MX01990052	12MM01990052	49
440i	89	Iniezione elettronica multipoint Bendix Fenix 36	12MX00120002	12MM00120002	37
440i	89	Iniezione elettronica multipoint Bendix Fenix 36	12MX88120001	12MM88120001	52
460i	89	Iniezione elettronica multipoint Bendix Fenix 36	12MX00120002	12MM00120002	37
460i	89	Iniezione elettronica multipoint Bendix Fenix 36	12MX88120001	12MM88120001	52
460i	90	Iniezione elettronica multipoint Bendix Fenix	12MX00060008	12MM00060008	31
480 ES	86	Iniezione elettronica multipoint Bendix Fenix	12MX00120001		37
480 ES	86	Iniezione elettronica multipoint Bendix Fenix	12MX00060008	12MM00060008	31
740 2.0 Polar	90	Iniezione elettronica multipoint Bosch LH Jetronic	12MX01990051	12MM01990051	49
740 2.0i	89	Iniezione elettronica K Jetronic	12MX00120003	12MM00120003	37
740 2.0i 16V	88	Iniezione elettronica multipoint Bosch LH Jetronic	12MX00060002	12MM00060002	31
740 2.0i 16V	88	Iniezione elettronica multipoint Bosch LH Jetronic	12MX01990051	12MM01990051	49
740 2.0i turbo		Iniezione elettronica LH-Jetronic	12MX00120005	12MM00120005	37
740 2.0i turbo 16V	89	Iniezione elettronica Bosch LH Jetronic	12MX00060002	12MM00060002	31
740 2.0i turbo 16V	89	Iniezione elettronica Bosch LH Jetronic	12MX01990051	12MM01990051	49
760 2.0i turbo interccoler	88	Iniezione elettronica multipoint	12MX00120005	12MM00120005	37
760 2800i		Iniezione elettronica K-Jetronic	12MX00010006	12MM00010006	27

ATTENZIONE: qualora alcuni modelli di auto ad iniezione elettronica non fossero menzionati, consultate la lista delle auto catalitiche.

WARNING: if any electronic injection car models are not mentioned, please refer to the list of the catalytic cars.

ATTENTION: au cas où quelques modèles de voitures à injection électronique ne soient pas mentionnés, consulter la liste des voitures catalysées.

CUIDADO: en caso de que no haya algunos modelos de vehículos de inyección electrónica, consulten la lista de los vehículos catalíticos.



LPG 12MX00010001 CNG 12MM00010001




LPG 12MX00010002



LPG 12MX00010004



LPG 12MX00010005



LPG 12MX00010006 CNG 12MM00010006



LPG 12MX00010008 CNG 12MM00010008



LPG 12MX00010009



LPG 12MX00010010 CNG 12MM00010010



LPG 12MX00010011 CNG 12MM00010011



LPG 12MX00010012 CNG 12MM00010012




LPG 12MX00010013 CNG 12MM00010013



LPG 12MX00010015

MISCELATORI

Mixers • Mélangeurs • Mezcladores



LPG 12MX00010016

CNG 12MM00010016



LPG 12MX00010018

CNG 12MM00010018



LPG 12MX00010020

CNG 12MM00010020



LPG 12MX00010021

CNG 12MM00010021



LPG 12MX00010022

CNG 12MM00010022



LPG 12MX00010023

CNG 12MM00010023



LPG 12MX00010024

CNG 12MM00010024



LPG 12MX00010025

CNG 12MM00010025



LPG 12MX00011001

CNG 12MM00011001



LPG 12MX00011002

CNG 12MM00011002



LPG 12MX00020001

CNG 12MM00020001



LPG 12MX00020002

CNG 12MM00020002



LPG 12MX00020003 CNG 12MM00020003



LPG 12MX00020005 CNG 12MM00020005



LPG 12MX00020008



LPG 12MX00020009



LPG 12MX00030001



LPG 12MX00030002 CNG 12MM00030002



LPG 12MX00030004 CNG 12MM00030004



LPG 12MX00030005 CNG 12MM00030005



LPG 12MX00030006



LPG 12MX00030007 CNG 12MM00030007



LPG 12MX00030008 CNG 12MM00030008



LPG 12MX00030101 CNG 12MM00030101



LPG 12MX00030301 CNG 12MM00030301



LPG 12MX00040001 CNG 12MM00040001



LPG 12MX00040002 CNG 12MM00040002



LPG 12MX00040003 CNG 12MM00040003



LPG 12MX00040004 CNG 12MM00040004



LPG 12MX00040005 CNG 12MM00040005



LPG 12MX00040006 CNG 12MM00040006



LPG 12MX00040007 CNG 12MM00040007



LPG 12MX00040008 CNG 12MM00040008



LPG 12MX00040009 CNG 12MM00040009



LPG 12MX00050001 CNG 12MM00050001



LPG 12MX00050003 CNG 12MM00050003



LPG 12MX00050004

CNG 12MM00050004



LPG 12MX00050006

CNG 12MM00050006



LPG 12MX00050008



LPG 12MX00060001



LPG 12MX00060002

CNG 12MM00060002



LPG 12MX00060003

CNG 12MM00060003



LPG 12MX00060004




LPG 12MX00060005

CNG 12MM00060005



LPG 12MX00060006

CNG 12MM00060006



LPG 12MX00060007



LPG 12MX00060008

CNG 12MM00060008



LPG 12MX00060009

CNG 12MM00060009



LPG 12MX00060010 CNG 12MM00060010



LPG 12MX00060011 CNG 12MM00060011



LPG 12MX00060013 CNG 12MM00060013



LPG 12MX00060014 CNG 12MM00060014



LPG 12MX00060015 CNG 12MM00060015



LPG 12MX00060016 CNG 12MM00060016



LPG 12MX00060017 CNG 12MM00060017



LPG 12MX00060018 CNG 12MM00060018



LPG 12MX00060019 CNG 12MM00060019



LPG 12MX00060020 CNG 12MM00060020



LPG 12MX00061001 CNG 12MM00061001




LPG 12MX00061002 CNG 12MM00061002




LPG 12MX00061003 CNG 12MM00061003



LPG 12MX00070001 CNG 12MM00070001



LPG 12MX00070003 CNG 12MM00070003



LPG 12MX00070004 CNG 12MM00070004



LPG 12MX00070005 CNG 12MM00070005



LPG 12MX00070006 CNG 12MM00070006



LPG 12MX00070007 CNG 12MM00070007



LPG 12MX00070008 CNG 12MM00070008



LPG 12MX00070009 CNG 12MM00070009



LPG 12MX00070010 CNG 12MM00070010



LPG 12MX00080001 CNG 12MM00080001



LPG 12MX00080002 CNG 12MM00080002



LPG 12MX00080003

CNG 12MM00080003



LPG 12MX00080004

CNG 12MM00080004



LPG 12MX00080005



LPG 12MX00080006

CNG 12MM00080006



LPG 12MX00080007

CNG 12MM00080007



LPG 12MX00080008

CNG 12MM00080008



LPG 12MX00080009

CNG 12MM00080009



LPG 12MX00080010

CNG 12MM00080010



LPG 12MX00080011

CNG 12MM00080011



LPG 12MX00080012

CNG 12MM00080012



LPG 12MX00080013

CNG 12MM00080013



LPG 12MX00080501

CNG 12MM00080501



LPG 12MX00080502 CNG 12MM00080502



LPG 12MX00080503 CNG 12MM00080503



LPG 12MX00080504 CNG 12MM00080504



LPG 12MX00080505 CNG 12MM00080505



LPG 12MX00080601 CNG 12MM00080601



CNG 12MM00080602



LPG 12MX00080603



LPG 12MX00081001



LPG 12MX00081002 CNG 12MM00081002



LPG 12MX00081003



LPG 12MX00081004 CNG 12MM00081004



LPG 12MX00090001 CNG 12MM00090001



LPG 12MX00090002

CNG 12MM00090002



LPG 12MX00090003

CNG 12MM00090003




LPG 12MX00090004

CNG 12MM00090004



LPG 12MX00090006

CNG 12MM00090006



LPG 12MX00090007

CNG 12MM00090007



LPG 12MX00100002



LPG 12MX00100003

CNG 12MM00100003



LPG 12MX00100004

CNG 12MM00100004



LPG 12MX00100006

CNG 12MM00100006



LPG 12MX00100007

CNG 12MM00100007



LPG 12MX00100008

CNG 12MM00100008



LPG 12MX00100009



LPG 12MX00110001 CNG 12MM00110001



LPG 12MX00110003 CNG 12MM00110003



LPG 12MX00110004 CNG 12MM00110004



LPG 12MX00110005 CNG 12MM00110005



LPG 12MX00110006 CNG 12MM00110006



LPG 12MX00110007 CNG 12MM00110007




LPG 12MX00120001 CNG 12MM00120001



LPG 12MX00120002 CNG 12MM00120002



LPG 12MX00120003 CNG 12MM00120003



LPG 12MX00120004 CNG 12MM00120004



LPG 12MX00120005 CNG 12MM00120005



LPG 12MX00120006 CNG 12MM00120006




LPG 12MX00130001 CNG 12MM00130001



LPG 12MX00130002 CNG 12MM00130002



LPG 12MX00130003 CNG 12MM00130003



LPG 12MX00130004




LPG 12MX00140001 CNG 12MM00140001



LPG 12MX00140002 CNG 12MM00140002



LPG 12MX00140003



LPG 12MX00150001



LPG 12MX00150002 CNG 12MM00150002



LPG 12MX00150003



LPG 12MX00150004



LPG 12MX00160001



LPG 12MX00160002 CNG 12MM00160002



LPG 12MX00160003 CNG 12MM00160003



LPG 12MX00160004 CNG 12MM00160004



CNG 12MM00160061



LPG 12MX001600701 CNG 12MM001600701



LPG 12MX00170001 CNG 12MM00170001




CNG 12MM00170002



LPG 12MX00180002



LPG 12MX00180003 CNG 12MM00180003



LPG 12MX00180004



LPG 12MX00180005 CNG 12MM00180005



LPG 12MX00180006 CNG 12MM00180006



LPG 12MX00180007 CNG 12MM00180007



LPG 12MX00180008 CNG 12MM00180008



LPG 12MX00180009 CNG 12MM00180009



LPG 12MX00180010 CNG 12MM00180010



LPG 12MX00180401 CNG 12MM00180401



LPG 12MX00180501 CNG 12MM00180501



LPG 12MX00180502 CNG 12MM00180502



LPG 12MX00180801 CNG 12MM00180801



LPG 12MX00190001 CNG 12MM00190001



LPG 12MX00190002 CNG 12MM00190002



LPG 12MX00190003 CNG 12MM00190003



LPG 12MX00190004 CNG 12MM00190004



LPG 12MX00190005 CNG 12MM00190005



LPG 12MX00190006



LPG 12MX00200001



LPG 12MX00200002 CNG 12MM00200002



LPG 12MX00200003 CNG 12MM00200003



LPG 12MX00200004 CNG 12MM00200004



LPG 12MX00200005 CNG 12MM00200005



LPG 12MX00200006 CNG 12MM00200006



LPG 12MX00210003 CNG 12MM00210003



LPG 12MX00210004 CNG 12MM00210004



LPG 12MX00220001 CNG 12MM00220001



LPG 12MX00220002 CNG 12MM00220002

MISCELATORI

Mixers • Mélangeurs • Mezcladores



LPG 12MX00220003

CNG 12MM00220003



LPG 12MX00220004

CNG 12MM00220004



LPG 12MX00220005

CNG 12MM00220005



LPG 12MX00230001

CNG 12MM00230001



LPG 12MX00230002

CNG 12MM00230002



LPG 12MX00230003

CNG 12MM00230003



LPG 12MX00230004

CNG 12MM00230004



LPG 12MX00230401



LPG 12MX00230402



LPG 12MX00230403



LPG 12MX00230501

CNG 12MM00230501



LPG 12MX00240001

CNG 12MM00240001



LPG 12MX00250001



LPG 12MX00250002

CNG 12MM00250002



LPG 12MX00251001

CNG 12MM00251001



CNG 12MM00260701



LPG 12MX00261001

CNG 12MM00261001




LPG 12MX00270001

CNG 12MM00270001



LPG 12MX00270002

CNG 12MM00270002



LPG 12MX00270003

CNG 12MM00270003



LPG 12MX00270004

CNG 12MM00270004



LPG 12MX00270005

CNG 12MM00270005



LPG 12MX00270006

CNG 12MM00270006



LPG 12MX00270007

CNG 12MM00270007

MISCELATORI

Mixers • Mélangeurs • Mezcladores



LPG 12MX00280001

CNG 12MM00280001



LPG 12MX00280701

CNG 12MM00280701



LPG 12MX00290701

CNG 12MM00290701



LPG 12MX00290702

CNG 12MM00290702



LPG 12MX00300001

CNG 12MM00300001



LPG 12MX00310001

CNG 12MM00310001



LPG 12MX00311001

CNG 12MM00311001



LPG 12MX00311002

CNG 12MM00311002



LPG 12MX00320001

CNG 12MM00320001



CNG 12MM00320601



CNG 12MM00320602



CNG 12MM00320603



LPG 12MX00320604 CNG 12MM00320604



CNG 12MM00320605



LPG 12MX00321001



LPG 12MX00321002 CNG 12MM00321002



LPG 12MX00321003 CNG 12MM00321003




LPG 12MX00340701 CNG 12MM00340701



CNG 12MM00340901



LPG 12MX00350001 CNG 12MM00350001



LPG 12MX00350003 CNG 12MM00350003



LPG 12MX00350005 CNG 12MM00350005



LPG 12MX00360001 CNG 12MM00360001



LPG 12MX00360002 CNG 12MM00360002

MISCELATORI

Mixers • Mélangeurs • Mezcladores



LPG 12MX00360003

CNG 12MM00360003



LPG 12MX00390101

CNG 12MM00390101



LPG 12MX00390601



LPG 12MX00410001




LPG 12MX00410002



LPG 12MX01990001



LPG 12MX01990002




LPG 12MX01990003




LPG 12MX01990004


CNG 12MM01990004



LPG 12MX01990005



LPG 12MX01990006



LPG 12MX01990007



LPG 12MX01990009



LPG 12MX01990010



LPG 12MX01990011



LPG 12MX01990012



LPG 12MX01990013

CNG 12MM01990013

MISCELATORI

Mixers • Mélangeurs • Mezcladores



LPG 12MX01990015

CNG 12MM01990015



LPG 12MX01990016

CNG 12MM01990016



LPG 12MX01990017

CNG 12MM01990017



LPG 12MX01990018

CNG 12MM01990018



LPG 12MX01990019

CNG 12MM01990019



LPG 12MX01990020

CNG 12MM01990020



LPG 12MX01990021

CNG 12MM01990021



LPG 12MX01990022

CNG 12MM01990022




LPG 12MX01990023

CNG 12MM01990023



LPG 12MX01990024

CNG 12MM01990024



LPG 12MX01990026

CNG 12MM01990026



LPG 12MX01990027

CNG 12MM01990027



CNG 12MM01990028



LPG 12MX01990043

CNG 12MM01990043



LPG 12MX01990044

CNG 12MM01990044



LPG 12MX01990045

CNG 12MM01990045



LPG 12MX01990046

CNG 12MM01990046



LPG 12MX01990047

CNG 12MM01990047



LPG 12MX01990048

CNG 12MM01990048



LPG 12MX01990049

CNG 12MM01990049



LPG 12MX01990050

CNG 12MM01990050



LPG 12MX01990051

CNG 12MM01990051



LPG 12MX01990052

CNG 12MM01990052



LPG 12MX01990053

CNG 12MM01990053



LPG 12MX01990054 CNG 12MM01990054



LPG 12MX01990055 CNG 12MM01990055



LPG 12MX01990056 CNG 12MM01990056



LPG 12MX01990057 CNG 12MM01990057



LPG 12MX01990058



LPG 12MX01990101



LPG 12MX01990102 CNG 12MM01990102



LPG 12MX01990201 CNG 12MM01990201



LPG 12MX01990551 CNG 12MM01990551



CNG 12MM01990622



LPG 12MX01990744 CNG 12MM01990744



LPG 12MX88010001 CNG 12MM88010001



LPG 12MX88010002 CNG 12MM88010002



LPG 12MX88010003 CNG 12MM88010003



LPG 12MX88010004 CNG 12MM88010004



LPG 12MX88020001 CNG 12MM88020001



LPG 12MX88030001 CNG 12MM88030001



LPG 12MX88030002 CNG 12MM88030002



LPG 12MX88040001 CNG 12MM88040001



LPG 12MX88040002 CNG 12MM88040002



LPG 12MX88050001 CNG 12MM88050001



LPG 12MX88050002 CNG 12MM88050002



LPG 12MX88050003 CNG 12MM88050003



LPG 12MX88060001 CNG 12MM88060001



LPG 12MX88060002 CNG 12MM88060002



LPG 12MX88070001 CNG 12MM88070001



LPG 12MX88080001 CNG 12MM88080001



LPG 12MX88090003 CNG 12MM88090003



LPG 12MX88100001 CNG 12MM88100001



CNG 12MM88110001



LPG 12MX88120001 CNG 12MM88120001



LPG 12MX88120002 CNG 12MM88120002



LPG 12MX88120003 CNG 12MM88120003



LPG 12MX88150001



LPG 12MX88150002 CNG 12MM88150002



LPG 12MX88160001 CNG 12MM88160001



LPG 12MX88180001 CNG 12MM88180001



LPG 12MX88180002 CNG 12MM88180002



LPG 12MX88190001 CNG 12MM88190001



LPG 12MX88190002 CNG 12MM88190002



LPG 12MX88190003 CNG 12MM88190003



LPG 12MX88350001 CNG 12MM88350001



LPG 12MX88350002 CNG 12MM88350002



LPG 12MX88360001 CNG 12MM88360001



LPG 12MX88370001 CNG 12MM88370001

MISCELATORI

Mixers • Mélangeurs • Mezcladores

Elenco per codice List by codes Liste par codes Lista por códigos

GPL	(METANO)	
12MX00010001	(12MM00010001)	ingombro max = 13 • 1°corpo diff. ø int = 23 (22) • 2°corpo diff. ø int = 26 (24)
12MX00010002		ø tubo 1 = 10x1 • ø tubo 2 = 10x1 • ingombro max = 63x47x15
12MX00010004		ø est 1 = 37,8 • ø est 2 = 61,2 • h = 29 • ø venturi = 30
12MX00010005		diff. ø int = 31,5 • ingombro max = ø 75x24
12MX00010006	(12MM00010006)	ø est 1 = 46,5 • ø est 2 = 53 • h = 40 • ø venturi = 32 (+ pipetta 12MX04000080)
12MX00010008	(12MM00010008)	ø F = 62,5 • ø M = 62,5 • ingombro max = 39 • diff. ø int = 33 (31)
12MX00010009		ø F = 52 • ø M = 52 • ingombro max = 26 • ø venturi = 29
12MX00010010	(12MM00010010)	ingombro max = 19,5 • 1°corpo diff. ø int = 24 (22) • 2°corpo diff. ø int = 24 (22)
12MX00010011	(12MM00010011)	ingombro max = 35 • 1°corpo diff. ø int = 24 (22) • 2°corpo diff. ø int = 26 (24)
12MX00010012	(12MM00010012)	ingombro max = 10 • diff. ø int = 38 (34)
12MX00010013	(12MM00010013)	ingombro max = 18,5 • diff. ø int = 24 (22)
12MX00010015		ø tubo 1 = 10x1 • ø tubo 2 = 10x1 • ingombro max = 17
12MX00010016	(12MM00010016)	ingombro max = 10 • diff. ø int = 27 (26)
12MX00010018	(12MM00010018)	ø M = 50 • ø M = 50 • ingombro max = 35 • diff. ø int = 35 (31)
12MX00010020	(12MM00010020)	ø F = 75 • ø M = 71 • ingombro max = 35 • diff. ø int = 33 (31)
12MX00010021	(12MM00010021)	ø M = 62,5 • ø M = 62,5 • ingombro max = 30 • diff. ø int = 31
12MX00010022	(12MM00010022)	ø est 1 = 63 • ø est 2 = 75 • h = 27 • diff. ø int = 33 (31)
12MX00010023	(12MM00010023)	ø F = 53,5 • ø M = 54 • ingombro max = 33 • diff. in PL Alfa (27)
12MX00010024	(12MM00010024)	ø est 1 = 60 • ø est 2 = 52 • h = 36,5 • ø venturi = 29 (27)
12MX00010025	(12MM00010025)	ø F = 52,5 • ø M = 51 • ingombro max = 25 • ø venturi = 31 (27)
12MX00011001	(12MM00011001)	ingombro max = 35 • diff. ø int = 32
12MX00011002	(12MM00011002)	ingombro max = 20 • 1°corpo diff. ø int = 26 (24) • 2°corpo diff. ø int = 26 (24)
12MX00020001	(12MM00020001)	ingombro max = 16 • 1°corpo diff. ø int = 33 (27) • 2°corpo diff. ø int = 33 (27)
12MX00020002	(12MM00020002)	ingombro max = 20 • ø venturi = 40
12MX00020003	(12MM00020003)	ø est 1 = 42 • ø est 2 = 42 • h = 42 • ø venturi = 29 (+ pipetta 12MX04000080)
12MX00020005	(12MM00020005)	ø est 1 = 65 • ø est 2 = 63 • h = 45 • ø venturi = 33 (+ pipetta 12MX04000080)
12MX00020008		ø est 1 = 60,5 • ø est 2 = 52 • h = 36,5 • ø venturi = 31 (27)
12MX00020009		ingombro max = 23,5 • 1°corpo venturi = 26 • 2°corpo venturi = 26
12MX00030001		ingombro max = 38 • 1° Corpo: ø est 1 = 38,5 • ø est 2 = 35 • ø venturi = 25,5
		2° Corpo: ø est 1 = 52 • ø est 2 = 54 • ø venturi = 32
12MX00030002	(12MM00030002)	ingombro max = 10 • diff. ø int = 38 (34)
12MX00030004	(12MM00030004)	ø F = 52,3 • ø M = 51 • ingombro max = 25 • diff. ø int = 31 (27)
12MX00030005	(12MM00030005)	ingombro max = 30 • diff. ø int = 33 (33 tagli Metano)
12MX00030006		ingombro max = 25 • diff. ø int = 27
12MX00030007	(12MM00030007)	ø M = 71,2 • ø M = 60 • ingombro max = 28 • diff. ø int = 35 (33)
12MX00030008	(12MM00030008)	ø est 1 = 60 • ø est 2 = 65 • h = 50 • diff. ø int = 33 (31)
12MX00030101	(12MM00030101)	ø F = 59,5 • ø M = 59 • ingombro max = 14 • diff. ø int = 35
	(12MM00030301)	(ø F = 52,3 • ø M = 51 • ingombro max = 25 • diff. ø int = 31)
12MX00040001	(12MM00040001)	ingombro max = 15 • diff. ø int = 34 (32)
12MX00040002	(12MM00040002)	ingombro max = 12 • 1°corpo diff. ø int = 28 • 2°corpo diff. ø int = 31
12MX00040003	(12MM00040003)	ø F = 68 • ø M = 68 • ingombro max = 33,5 • diff. ø int = 35 (33)
12MX00040004	(12MM00040004)	ø M = 54,5 • ø M = 54,5 • ingombro max = 20 • diff. ø int = 33 (31)
12MX00040005	(12MM00040005)	ingombro max = 20 • diff. ø int = 35 (33)
12MX00040006	(12MM00040006)	ø est 1 = 61 • ø est 2 = 49 • h = 20 • ø venturi = 33 (31)
12MX00040007	(12MM00040007)	ø est 1 = 61 • ø est 2 = 61 • h = 20 • ø venturi = 33 (31)
12MX00040008	(12MM00040008)	ingombro max = 10 • diff. ø int = 32 (30)
12MX00040009	(12MM00040009)	ingombro max = 20 • diff. ø int = 31 (27)
12MX00050001		ø tubo 1 = 10x1 • ø tubo 2 = 10x1 • ingombro max = ø 112 x 19
12MX00050003	(12MM00050003)	ø F = 84 • ø M = 81 • ingombro max = 40 • ø venturi = 35,5 (+ pipetta 12MX04000080)
12MX00050004	(12MM00050004)	ø F = 62,5 • ø M = 62 • ingombro max = 24 • ø venturi = 34 (+ pipetta 12MX04000080)
12MX00050006	(12MM00050006)	ingombro max = 10 • diff. ø int = 38 (34)
12MX00050008		ingombro max = 16 • 1°corpo venturi = 25,5 • 2°corpo venturi = 25,5
12MX00060001		ø tubo 1 = 10x1 • ø tubo 2 = 10x1 • ingombro max = 41x33x22
12MX00060002	(12MM00060002)	ø F = 65 • ø M = 64 • ingombro max = 27 • ø venturi = 35 (+ pipetta 12MX04000080)
12MX00060003	(12MM00060003)	ø F = 60 • ø M = 60 • ingombro max = 27 • ø venturi = 35 (+ pipetta 12MX04000080)
12MX00060004		ø tubo = 10x1 • ingombro max = 107x67x10,5
12MX00060005	(12MM00060005)	ø F = 82 • ø M = 82 • ingombro max = 39 • ø venturi = 35 (+ pipetta 12MX04000080)
12MX00060006	(12MM00060006)	ø M = 59,5 • ø M = 59,5 • ingombro max = 25 • ø venturi = 40 (+ pipetta 12MX04000080)
12MX00060007		ø tubo 1 = 10x1 • ø tubo 2 = 10x1 • ingombro max = 72x30x15
12MX00060008	(12MM00060008)	ingombro max = 17 • 1°corpo diff. ø int = 26 (24) • 2°corpo diff. ø int = 27 (26)
12MX00060009	(12MM00060009)	ø F = 81,5 • ø M = 80,5 • ingombro max = 12 • diff. ø int = 24 (22)
12MX00060010	(12MM00060010)	ingombro max = 18 • 1°corpo diff. ø int = 23 (22) • 2°corpo diff. ø int = 26 (24)
12MX00060011	(12MM00060011)	ingombro max = 35 • diff. ø int = 39,5 (37)
12MX00060013	(12MM00060013)	ingombro max = 10 • diff. ø int = 30
12MX00060014	(12MM00060014)	ingombro max = 23 • diff. ø int = 36 (33)
12MX00060015	(12MM00060015)	ø F = 61,2 • ø M = 61 • ingombro max = 32 • diff. ø int = 33 (31)
12MX00060016	(12MM00060016)	ø F = 72 • ø M = 72 • ingombro max = 39 • diff. ø int = 33 (31)
12MX00060017	(12MM00060017)	ø F = 56 • ø M = 56 • ingombro max = 32 • diff. ø int = 29 (27)
12MX00060018	(12MM00060018)	ø F = 64,5 • ø M = 66 • ingombro max = 32 • diff. ø int = 33 (27)
12MX00060019	(12MM00060019)	ingombro max = 28,4 • diff. ø int = 37 (35)
12MX00060020	(12MM00060020)	ø F = 68,5 • ø M = 68 • ingombro max = 25,5 • diff. ø int = 33 (31)
12MX00061001	(12MM00061001)	ø M = 66 • ø M = 50 • ingombro max = 12,5 • diff. ø int = 32 (30)
12MX00061002	(12MM00061002)	ø M = 52 • ø M = 49,5 • ingombro max = 17 • diff. ø int = 32 (30)
12MX00061003	(12MM00061003)	ø M = 54 • ø M = 62 • ingombro max = 19 • diff. ø int = 33 (31)
12MX00070001		ø tubo 1 = 10x1 • ø tubo 2 = 10x1 • ingombro max = 56x18x11
12MX00070003	(12MM00070003)	ingombro max = 15 • diff. ø int = 34 (32)
12MX00070004		ingombro max = 16,5 • ø venturi = 26,5

Elenco per codice List by codes Liste par codes Lista por códigos

12MX00070005	(12MM00070005)	ø M = 56 • ø M = 56 • ingombro max = 18 • ø venturi = 34 (+ pipetta 12MX04000080)
12MX00070006	(12MM00070006)	ø est 1 = 56,4 • ø est 2 = 62 • h = 28,5 • ø venturi = 33 (27)
12MX00070007	(12MM00070007)	ø est 1 = 56 • ø est 2 = 60 • h = 25 • ø venturi = 31 (29)
12MX00070008		ingombro max = 10 • diff. ø int = 40
12MX00070009	(12MM00070009)	ø F = 67,5 • ø M = 67 • ingombro max = 30 • diff. ø int = 33 (31)
12MX00070010	(12MM00070010)	ø F = 61,3 • ø M = 60,5 • ingombro max = 39 • diff. ø int = 33 (31)
12MX00080001		ø tubo 1 = 10x1 • ø tubo 2 = 10x1 • ingombro max = 52x33x25
12MX00080002	(12MM00080002)	ø F = 71 • ø M = 70 • ingombro max = 39 • diff. ø int = 35 (33)
12MX00080003	(12MM00080003)	ø F = 53 • ø M = 53 • ingombro max = 20 • ø venturi = 38 (+ pipetta 12MX04000080)
12MX00080004	(12MM00080004)	ø M = 65 • ø M = 62 • ingombro max = 23 • ø venturi = 33 (+ pipetta 12MX04000080)
12MX00080005		ø tubo 1 = 10x1 • ø tubo 2 = 10x1 • ingombro max = 58x38x28
12MX00080006	(12MM00080006)	ingombro max = 18 • 1°corpo diff. ø int = 24 (22) • 2°corpo diff. ø int = 26 (24)
12MX00080007	(12MM00080007)	ingombro max = 15 • diff. ø int = 40 (36)
12MX00080008	(12MM00080008)	ø F = 70,5 • ø M = 70 • ingombro max = 33,5 • diff. ø int = 33 (31)
12MX00080009	(12MM00080009)	ø est 1 = 60 • ø est 2 = 65 • h = 40 • diff. ø int = 33 (31)
12MX00080010	(12MM00080010)	ingombro max = 18 • 1°corpo diff. ø int = 26 (24) • 2°corpo diff. ø int = 28 (26)
12MX00080011	(12MM00080011)	ø F = 58,5 • ø M = 58 • ingombro max = 39 • diff. ø int = 33 (31)
12MX00080012	(12MM00080012)	ø F = 56 • ø M = 56 • ingombro max = 32 • diff. ø int = 27 (27 tagli Metano)
12MX00080013	(12MM00080013)	ø est 1 = 72 • ø est 2 = 60 • h = 27 • diff. ø int = 33 (31)
12MX00080501	(12MM00080501)	ø F = 63,3 • ø M = 63,3 • ingombro max = 25 • diff. ø int = 31 (29)
12MX00080502	(12MM00080502)	ø F = 59 • ø M = 59 • ingombro max = 25 • diff. ø int = 31 (29)
12MX00080503	(12MM00080503)	ø F = 78 • ø M = 78 • ingombro max = 25 • diff. ø int = 31 (29)
12MX00080504	(12MM00080504)	ø F = 67 • ø M = 67 • ingombro max = 39 • diff. ø int = 33 (31)
12MX00080505	(12MM00080505)	ø F = 65,1 • ø M = 65,1 • ingombro max = 39 • diff. ø int = 33 (31)
12MX00080601	(12MM00080601)	ingombro max = 20 • diff. ø int = 28
	(12MM00080602)	(ø F = 60,5 • ø M = 52 • ingombro max = 39 • diff. ø int = 37)
12MX00080603		ø est 1 = 60 • ø est 2 = 58 • h = 32 • diff. ø int = 33
12MX00081001		ø F = 61 • ø M = 59,5 • ingombro max = 20 • diff. ø int = 40
12MX00081002	(12MM00081002)	ø M = 66 • ø M = 60 • ingombro max = 22 • diff. ø int = 38 (35)
12MX00081003		ø M = 66 • ø M = 60 • ingombro max = 22 • diff. ø int = 41
12MX00081004	(12MM00081004)	ø F = 74 • ø M = 72 • ingombro max = 29 • diff. ø int = 33 (31)
12MX00090001	(12MM00090001)	ø est 1 = 54,5 • ø est 2 = 52,6 • h = 32 • ø venturi = 35 (+ pipetta 12MX04000080)
12MX00090002	(12MM00090002)	ø est 1 = 57,5 • ø est 2 = 56 • h = 30 • ø venturi = 34 (+ pipetta 12MX04000080)
12MX00090003	(12MM00090003)	ø F = 76 • ø M = 76 • ingombro max = 18 • ø venturi = 36 (+ pipetta 12MX04000080)
12MX00090004	(12MM00090004)	ø M = 68 • ø M = 68 • ingombro max = 16 • ø venturi = 35 (+ pipetta 12MX04000080)
12MX00090006	(12MM00090006)	ingombro max = 20 • diff. ø int = 38 (38 tagli Metano)
12MX00090007	(12MM00090007)	ø F = 70,5 • ø M = 70 • ingombro max = 33,5 • diff. ø int = 33 (31)
12MX00100002		ø F = 128 • ø M = 128 • ingombro max = 36 • diff. ø int = 50
12MX00100003	(12MM00100003)	ingombro max = 32,5 • diff. ø int = 54,8 (54,8 fori Metano)
12MX00100004	(12MM00100004)	ø F = 70 • ø F = 71,5 • ingombro max = 19,6 • diff. ø int = 35 (33)
12MX00100006	(12MM00100006)	ø F = 85 • ø F = 81,5 • ingombro max = 20 • diff. ø int = 36 (33)
12MX00100007	(12MM00100007)	ø F = 70 • ø F = 71,5 • ingombro max = 19,6 • diff. ø int = 35 (33)
12MX00100008	(12MM00100008)	ø est 1 = 71,5 • ø est 2 = 55 • h = 35 • diff. ø int = 37 (35)
12MX00100009		ø F = 128,2 • ø M = 98 • ingombro max = 10 • diff. ø int = 45
12MX00110001	(12MM00110001)	ø F = 58 • ø M = 58 • ingombro max = 26 • ø venturi = 35 (+ pipetta 12MX04000080)
12MX00110003	(12MM00110003)	ingombro max = 20 • 1°corpo diff. ø int = 27 (26) • 2°corpo diff. ø int = 28 (28)
12MX00110004	(12MM00110004)	ingombro max = 10 • diff. ø int = 34 (31)
12MX00110005	(12MM00110005)	ø est 1 = 48 • ø est 2 = 50,8 • h = 47 • ø venturi = 33 (+ pipetta 12MX04000080)
12MX00110006	(12MM00110006)	ø M = 58 • ø M = 58 • ingombro max = 18 • diff. ø int = 29 (27)
12MX00110007	(12MM00110007)	ø est 1 = 60 • ø est 2 = 49 • h = 25 • diff. ø int = 33 (33 tagli Metano)
12MX00120001		ingombro max = 30 • 1°corpo ø venturi = 25 • 2°corpo ø venturi = 25
12MX00120002	(12MM00120002)	ø F = 72 • ø M = 72 • ingombro max = 31 • ø venturi = 36 (+ pipetta 12MX04000080)
12MX00120003	(12MM00120003)	ø est 1 = 57,5 • ø est 2 = 62 • h = 47 • ø venturi = 36 (+ pipetta 12MX04000080)
12MX00120004	(12MM00120004)	ø est 1 = 47 • ø est 2 = 49 • h = 45 • ø venturi = 33 (+ pipetta 12MX04000080)
12MX00120005	(12MM00120005)	ø est 1 = 62 • ø est 2 = 62 • ø est 2 = 62 • h = 75 • ø venturi = 33
12MX00120006		ø est 1 = 62 • ø est 2 = 55,5 • ingombro max = 20 • ø venturi = 33
12MX00130001	(12MM00130001)	ø F = 71 • ø M = 71 • ingombro max = 31 • ø venturi = 36 (+ pipetta 12MX04000080)
12MX00130002	(12MM00130002)	ø F = 73 • ø M = 72 • ingombro max = 31 • ø venturi = 40
12MX00130003	(12MM00130003)	ingombro max = 10 • diff. ø int = 40 (36)
12MX00130004		ingombro max = 35 • 1° Corpo: ø est 1 = 44 • ø est 2 = 44 • ø venturi = 32
		2° Corpo: ø est 1 = 44 • ø est 2 = 44 • ø venturi = 32
12MX00140001	(12MM00140001)	ø F = 72 • ø M = 72 • ingombro max = 31 • ø venturi = 36 (+ pipetta 12MX04000080)
12MX00140002	(12MM00140002)	ø M = 78 • ø M = 78 • ingombro max = 20 • diff. ø int = 35 (33)
12MX00140003		ø M = 46 • ø M = 46 • ingombro max = 20 • ø venturi = 33
12MX00150001		ø tubo 1 = 10x1 • ø tubo 2 = 10x1 • ingombro max = 110x21x21
12MX00150002	(12MM00150002)	ingombro max = 25 • 1°corpo diff. ø int = 26 (24) • 2°corpo diff. ø int = 26 (24)
12MX00150003		ingombro max = 8 • ø venturi = 36
12MX00150004		ø F = 60 • ø M = 62 • ingombro max = 40 • diff. ø int = 31
12MX00160001		ø tubo 1 = 10x1 • ø tubo 2 = 10x1 • ingombro max = 31x14x5
12MX00160002	(12MM00160002)	ø M = 52,5 • ø M = 54,5 • ingombro max = 15 • ø venturi = 31 (+ pipetta 12MX04000080)
12MX00160003	(12MM00160003)	ø F = 49 • ø M = 47 • ingombro max = 29 • diff. ø int = 26 (24)
12MX00160004	(12MM00160004)	ø est 1 = 69 • ø est 2 = 65 • ø est 3 = 60 • h = 25 • diff. ø int = 33 (31)
	(12MM00160601)	(ø F = 68 • ø M = 68 • ingombro max = 39 • diff. ø int = 35)
12MX00160701	(12MM00160701)	ø F = 68 • ø M = 68 • ingombro max = 19,6 • diff. ø int = 33 (33 tagli Metano)
12MX00170001	(12MM00170001)	ø F = 76,3 • ø M = 75,7 • ingombro max = 24 • diff. ø int = 35
	(12MM00170002)	(ingombro max = 28 • 1°corpo diff. ø int = 30 • 2°corpo diff. ø int = 26
		ø est 1 = 68 • ø est 2 = 68 • h = 14,5 • diff. ø int = 40
12MX00180002		ø F = 63,5 • ø M = 63 • ingombro max = 21 • diff. ø int = 43 (40)
12MX00180003	(12MM00180003)	

MISCELATORI

Mixers • Mélangeurs • Mezcladores

Elenco per codice List by codes Liste par codes Lista por códigos

12MX00180004		ø tubo innesto = 10,5
12MX00180005	(12MM00180005)	ø est 1 = 80 • ø est 2 = 90 • h = 21 • diff. ø int = 37 (35)
12MX00180006	(12MM00180006)	ø F = 92 • ø M = 92 • ingombro max = 52 • diff. ø int = 39,5
12MX00180007	(12MM00180007)	ø est 1 = 55,5 • ø est 2 = 64 • h = 34 • diff. ø int = 31 (29)
12MX00180008	(12MM00180008)	ø F = 80,5 • ø M = 80 • ingombro max = 31 • ø 1° - 2° corpo = 24 - 26 (22 - 24)
12MX00180009	(12MM00180009)	ø tubo innesto = 12,5
12MX00180010		ingombro max = 15
12MX00180401		ø F = 63,5 • ø M = 63 • ingombro max = 21 • diff. ø int = 35
12MX00180501	(12MM00180501)	ø F = 60,2 • ø M = 60,2 • ingombro max = 25 • diff. ø int = 31 (31 tagli Metano)
12MX00180502	(12MM00180502)	ø F = 63,3 • ø M = 63,3 • ingombro max = 25 • diff. ø int = 31 (31 tagli Metano)
12MX00180801		ø F = 78,5 • ø M = 78 • ingombro max = 28,5 • diff. ø int = 42
12MX00190001	(12MM00190001)	ø est 1 = 65 • ø est 2 = 65 • h = 50 • ø venturi = 38 (+ pipetta 12MX04000080)
12MX00190002	(12MM00190002)	ingombro max = 18 • diff. ø int = 41
12MX00190003		ingombro max = 21 • 1° corpo ø venturi = 24 • 2° corpo ø venturi = 25
12MX00190004	(12MM00190004)	ø M = 48,5 • ø M = 48,5 • ingombro max = 15 • ø venturi = 30 (+ pipetta 12MX04000080)
12MX00190005	(12MM00190005)	ø est 1 = 94 • ø est 2 = 85 • h = 25 • diff. ø int = 38 (35)
12MX00190006		ingombro max = 18 • diff. ø int = 41
12MX00200001	(12MM00200001)	ingombro max = 25 • diff. ø int = 42
12MX00200002	(12MM00200002)	ø M = 54 • ø M = 57 • ingombro max = 11 • ø venturi = 32 (+ pipetta 12MX04000080)
12MX00200003	(12MM00200003)	ingombro max = 10 • diff. ø int = 30
12MX00200004	(12MM00200004)	ø est 1 = 72 • ø est 2 = 65 • ø est 3 = 62 • h = 35 • diff. ø int = 33 (31)
12MX00200005	(12MM00200005)	ø est 1 = 70 • ø est 2 = 64,5 • ø est 3 = 55 • h = 34 • diff. ø int = 33 (31)
12MX00200006	(12MM00200006)	ø est 1 = 72 • ø est 2 = 60 • h = 35 • diff. ø int = 33 (31)
12MX00210003	(12MM00210003)	ø est 1 = 62 • ø est 2 = 51 • h = 32 • diff. ø int = 33 (31)
12MX00210004	(12MM00210004)	ø est 1 = 55,8 • ø est 2 = 55,8 • h = 25 • diff. in PL Alfa (27)
12MX00220001	(12MM00220001)	ø F = 63 • ø M = 62 • ingombro max = 19,5 • diff. ø int = 35 (33)
12MX00220002	(12MM00220002)	ø est 1 = 59,5 • ø est 2 = 59,5 • h = 35 • diff. ø int = 35 (33)
12MX00220003	(12MM00220003)	ingombro max = 23 • 1° corpo diff. ø int = 24 (22) • 2° corpo diff. ø int = 26 (24)
12MX00220004	(12MM00220004)	ingombro max = 25 • 1° corpo diff. ø int = 24 • 2° corpo diff. ø int = 26 (24)
12MX00220005	(12MM00220005)	ø est 1 = 51 • ø est 2 = 49,5 • h = 17 • diff. ø int = 31 (29)
12MX00230001	(12MM00230001)	ingombro max = 23 • diff. ø int = 34
12MX00230002	(12MM00230002)	ø F = 64,8 • ø M = 64,8 • ingombro max = 20 • diff. ø int = 33 (31)
12MX00230003	(12MM00230003)	ø est 1 = 66 • ø est 2 = 57 • h = 22 • diff. ø int = 33 (31)
12MX00230004	(12MM00230004)	ø est 1 = 62 • ø est 2 = 56,5 • h = 28,5 • diff. ø int = 31 (27)
12MX00230401		ingombro max = 25 • 1° corpo diff. ø int = 24 • 2° corpo diff. ø int = 26
12MX00230402		ingombro max = 25 • 1° corpo diff. ø int = 24 • 2° corpo diff. ø int = 26
12MX00230403		ingombro max = 25 • 1° corpo diff. ø int = 24 • 2° corpo diff. ø int = 26
12MX00230501	(12MM00230501)	ø F = 84 • ø M = 84 • ingombro max = 25 • diff. ø int = 31 (29)
12MX00240001	(12MM00240001)	ø F = 49,5 • ø M = 49 • ingombro max = 25 • diff. ø int = 26
12MX00250001		ø F = 78,5 • ø M = 78 • ingombro max = 14 • tubo = 20x5
12MX00250002	(12MM00250002)	ø F = 91,3 • ø M = 91 • ingombro max = 28 • diff. ø int = 35 (33)
12MX00251001	(12MM00251001)	ø F = 69 • ø M = 68 • ingombro max = 17 • diff. ø int = 33 (31)
	(12MM00260701)	(ø F = 62,5 • ø M = 62 • ingombro max = 35 • diff. ø int = 33)
12MX00261001	(12MM00261001)	ingombro max = 18 • 1° corpo diff. ø int = 26 (24) • 2° corpo diff. ø int = 26 (24)
12MX00270001	(12MM00270001)	ø est 1 = 60 • ø est 2 = 67 • h = 25 • diff. ø int = 33 (27)
12MX00270002	(12MM00270002)	ø est 1 = 55 • ø est 2 = 59,5 • h = 25 • diff. ø int = 33 (27)
12MX00270003	(12MM00270003)	ø est 1 = 54,5 • ø est 2 = 58 • h = 30 • diff. ø int = 33 (27)
12MX00270004	(12MM00270004)	ø est 1 = 61 • ø est 2 = 53 • h = 31,5 • diff. in PL Alfa (27)
12MX00270005	(12MM00270005)	ø est 1 = 68 • ø est 2 = 60 • h = 27 • diff. ø int = 33 (31)
12MX00270006	(12MM00270006)	ø F = 48 • ø M = 48 • ingombro max = 28,5 • diff. ø int = 26 (24)
12MX00270007	(12MM00270007)	ø est 1 = 61 • ø est 2 = 53 • h = 31,5 • diff. ø int = 33 (31)
12MX00280001	(12MM00280001)	ø est 1 = 69 • ø est 2 = 49 • h = 21 • diff. ø int = 33 (31)
12MX00280701	(12MM00280701)	(ø F = 68 • ø M = 68 • ingombro max = 19,6 • diff. ø int = 35)
12MX00290701	(12MM00290701)	(ø F = 80,1 • ø M = 80 • ingombro max = 27 • diff. ø int = 35)
12MX00290702	(12MM00290702)	(ø F = 78,5 • ø M = 78 • ingombro max = 28,5 • diff. ø int = 35)
12MX00300001	(12MM00300001)	ingombro max = 19 • 1° Corpo: diff. ø int = 28 (26) • 2° Corpo: diff. ø int = 28 (26)
12MX00310001	(12MM00310001)	ingombro max = 19,6 • 1° Corpo: diff. ø int = 33 • 2° Corpo: diff. ø int = 31
12MX00311001	(12MM00311001)	ø M = 67,5 • ø M = 57 • ingombro max = 22 • diff. ø int = 33 (31)
12MX00311002	(12MM00311002)	ø F = 52 • ø M = 50,5 • ingombro max = 20 • diff. ø int = 32
12MX00320001	(12MM00320001)	ø F = 93 • ø M = 92,5 • ingombro max = 31,6 • diff. ø int = 38 (38 tagli Metano)
	(12MM00320601)	(ø F = 78 • ø M = 77 • ingombro max = 27 • diff. ø int = 38)
	(12MM00320602)	(ø F = 68,5 • ø M = 67 • ingombro max = 34,6 • diff. ø int = 38)
	(12MM00320603)	(ø F = 59 • ø M = 58,5 • ingombro max = 29 • diff. ø int = 33)
12MX00320604	(12MM00320604)	(ingombro max = 23,2 • 1° Corpo: diff. ø int = 28 • 2° Corpo: diff. ø int = 28)
	(12MM00320605)	ø est 1 = 81 • ø est 2 = 81 • h = 52 • ø venturi = 40
12MX00321001		ø M = 64 • ø M = 60,5 • ingombro max = 20 • diff. ø int = 42
12MX00321002	(12MM00321002)	ø F = 64 • ø F = 61 • ingombro max = 19,6 • diff. ø int = 35 (33)
12MX00321003	(12MM00321003)	ø F = 54 • ø M = 52 • ingombro max = 27 • diff. ø int = 32
12MX00340701	(12MM00340701)	(ø F = 70,5 • ø M = 70 • ingombro max = 28,5 • diff. ø int = 33)
	(12MM00340901)	ø F = 56,8 • ø M = 50 • ingombro max = 22 • diff. ø int = 26
12MX00350001	(12MM00350001)	ø M = 68 • ø M = 68 • ingombro max = 39 • diff. ø int = 33 (31)
12MX00350003	(12MM00350003)	ø est 1 = 65 • ø est 2 = 49 • h = 20 • diff. ø int = 33 (31)
12MX00350005	(12MM00350005)	ø est 1 = 70,8 • ø est 2 = 49 • h = 21 • diff. ø int = 33 (31)
12MX00360001	(12MM00360001)	ø M = 54 • ø M = 64 • ingombro max = 39 • diff. ø int = 33 (31)
12MX00360002	(12MM00360002)	ingombro max = 10,5 • diff. ø int = 43 (40)
12MX00360003	(12MM00360003)	ø est 1 = 63,5 • ø est 2 = 55 • h = 35 • diff. ø int = 33 (31)
12MX00390101	(12MM00390101)	ø F = 66,5 • ø M = 66 • ingombro max = 26 • diff. ø int = 35 (33)
12MX00390601		ø F = 105,5 • ø M = 105 • ingombro max = 40 • diff. ø int = 35

Elenco per codice List by codes Liste par codes Lista por códigos

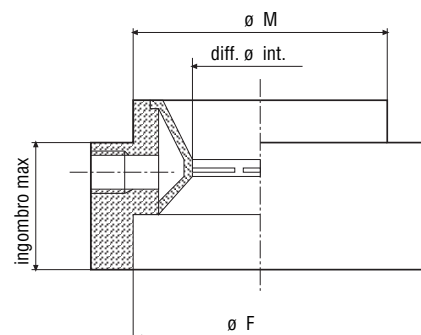
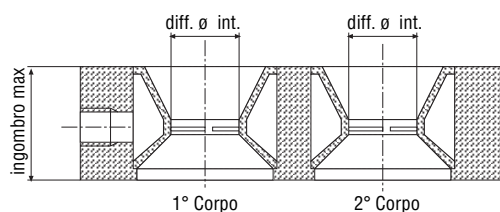
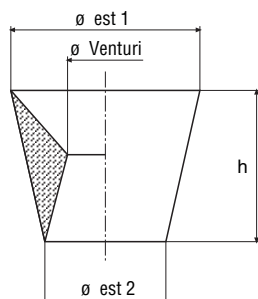
12MX00410001		h = 10 • diff. ø int = 30
12MX00410002		ø est 1 = 42 • ø est 2 = 42 • h = 30 • ø venturi = 30
12MX01990001		ø tubo 1-2 = 10x1 • ø tubo 3-4 = 10x1
12MX01990002		ø tubo 1 = 10x1 • ø tubo 2 = 10x1 • ingombro max = 55x50x45
12MX01990003		ø tubo 1 = 10x1 • ø tubo 2 = 10x1 • ingombro max = 55x50x45
12MX01990004	(12MM01990004)	ø tubo 1 = 10x1 • ø tubo 2 = 10x1 • ingombro max = 94x38
12MX01990005		ø tubo 1 = 10x1 • ø tubo 2 = 10x1 • ingombro max = 94x38
12MX01990006		ø tubo = 10x1 • ingombro max = 94x38
12MX01990007		ø tubo = 10x1 • ingombro max = 94x38
12MX01990009		ø F = 92,5 • ø M = 92 • ingombro max = 25 • ø tubi 1-2 = 10x1
12MX01990010		ø F = 59 • ø M = 59 • ingombro max = 20 • ø tubi 1-2 = 10x1
12MX01990011		ø F = 84,5 • ø M = 84 • ingombro max = 26 • ø tubi 1-2 = 10x1
12MX01990012		ø F = 80 • ø M = 80 • ingombro max = 19 • ø tubi 1-2 = 10x1
12MX01990013	(12MM01990013)	ingombro max = 16 • diff. ø int = 34 (33)
12MX01990015	(12MM01990015)	ø F = 92,5 • ø M = 92 • ingombro max = 26,5 • diff. ø int = 34 (32)
12MX01990016	(12MM01990016)	ingombro max = 20 • diff. ø int = 35 (33)
12MX01990017	(12MM01990017)	ø est 1 = 148 • ø est 2 = 148 • diff. ø int = 99 (97)
12MX01990018	(12MM01990018)	ingombro max = 15 • ø venturi = 30 (+ pipetta 12MX04000080)
12MX01990019		ingombro max = 17 • ø venturi = 25,5
12MX01990020	(12MM01990020)	ingombro max = 20 • diff. ø int = 31 (29)
12MX01990021	(12MM01990021)	ingombro max = 20 • diff. ø int = 33 (31)
12MX01990022	(12MM01990022)	ø F = 92,5 • ø M = 92 • ingombro max = 26,5 • diff. ø int = 34 (32)
12MX01990023	(12MM01990023)	ø est 1 = 148 • ø est 2 = 148 • diff. ø int = 99 (97)
12MX01990024	(12MM01990024)	ø est 1 = 27 • ø est 2 = 27 • diff. ø int = 99 (97)
12MX01990026	(12MM01990026)	ingombro max = 20 • diff. ø int = 33 (31)
12MX01990027	(12MM01990027)	ingombro max = 23 • diff. ø int = 33 (31)
	(12MM01990028)	ingombro max = 18 • diff. ø int = 30
12MX01990043	(12MM01990043)	ø F = 80,3 • ø M = 80 • ingombro max = 39 • diff. ø int = 35 (33)
12MX01990044	(12MM01990044)	ø F = 60 • ø M = 60 • ingombro max = 32 • diff. ø int = 31 (29)
12MX01990045	(12MM01990045)	ø F = 75 • ø M = 75 • ingombro max = 39 • diff. ø int = 35 (33)
12MX01990046	(12MM01990046)	ø F = 68 • ø M = 68 • ingombro max = 39 • diff. ø int = 33 (31)
12MX01990047	(12MM01990047)	ø F = 60 • ø M = 60 • ingombro max = 32 • diff. ø int = 33 (31)
12MX01990048	(12MM01990048)	ø F = 64,5 • ø M = 64,5 • ingombro max = 39 • diff. ø int = 33 (31)
12MX01990049	(12MM01990049)	ø F = 58,5 • ø M = 58 • ingombro max = 39 • diff. ø int = 33 (31)
12MX01990050	(12MM01990050)	ø F = 62,5 • ø M = 62,5 • ingombro max = 39 • diff. ø int = 33 (31)
12MX01990051	(12MM01990051)	ø F = 66 • ø M = 66 • ingombro max = 39 • diff. ø int = 33 (31)
12MX01990052	(12MM01990052)	ø F = 72 • ø M = 72 • ingombro max = 39 • diff. ø int = 33 (31)
12MX01990053	(12MM01990053)	ø F = 84 • ø M = 84 • ingombro max = 39 • diff. ø int = 33 (31)
12MX01990054	(12MM01990054)	ø F = 71 • ø M = 70 • ingombro max = 39 • diff. ø int = 33 (31)
12MX01990055	(12MM01990055)	ø M = 60 • ø M = 60 • ingombro max = 28 • diff. ø int = 33 (31)
12MX01990056	(12MM01990056)	ø M = 68 • ø M = 68 • ingombro max = 33 • diff. ø int = 33 (31)
12MX01990057	(12MM01990057)	ø M = 64,5 • ø M = 64,5 • ingombro max = 31 • diff. ø int = 33 (31)
12MX01990058		ø F = 72 • ø M = 72 • ingombro max = 39 • diff. ø int = 35
12MX01990101		ø F = 67 • ø M = 67 • ingombro max = 25,6 • diff. ø int = 35
12MX01990102	(12MM01990102)	ø F = 82,3 • ø M = 82 • ingombro max = 25 • diff. ø int = 35 (33)
12MX01990201	(12MM01990201)	ø F = 63 • ø M = 63 • ingombro max = 20 • diff. ø int = 35 (33)
12MX01990551	(12MM01990551)	ø F = 66 • ø M = 66 • ingombro max = 43 • diff. ø int = 33 (31)
	(12MM01990622)	ø F = 92,5 • ø M = 92 • ingombro max = 26,5 • diff. ø int = 30
12MX01990744	(12MM01990744)	ø F = 78 • ø M = 78 • ingombro max = 39 • diff. ø int = 35 (33)
12MX88010001	(12MM88010001)	ø M = 68 • ø M = 70 • ingombro max = 25,5 • diff. ø int = 33 (31)
12MX88010002	(12MM88010002)	ø M = 68 • ø M = 93 • ingombro max = 134 • diff. ø int = 35 (33)
12MX88010003	(12MM88010003)	ø F = 75 • ø M = 75 • ingombro max = 43,5 • diff. ø int = 35 (33)
12MX88010004	(12MM88010004)	ø F = 66 • ø M = 66 • ingombro max = 56,5 • diff. ø int = 33 (31)
12MX88020001	(12MM88020001)	ø M = 60 • ø M = 60 • ingombro max = 150 • diff. ø int = 31 (29)
12MX88030001	(12MM88030001)	ø F = 72,5 • ø M = 82-70 • ingombro max = 80,5 • diff. ø int = 35 (33)
12MX88030002	(12MM88030002)	ø F = 75,2 • ø M = 75 • ingombro max = 42,5 • diff. ø int = 34 (32)
12MX88040001	(12MM88040001)	ø M = 61 • ø M = 70 • ingombro max = 25,5 • diff. ø int = 33 (31)
12MX88040002	(12MM88040002)	ø F = 70,2 • ø M = 70 • ingombro max = 42,5 • diff. ø int = 34 (32)
12MX88050001	(12MM88050001)	ø M = 70 • ø M = 71,5 • ingombro max = 159,5 • diff. ø int = 33 (31)
12MX88050002	(12MM88050002)	ø M = 59 • ø M = 70 • ingombro max = 25,5 • diff. ø int = 33 (31)
12MX88050003	(12MM88050003)	ø M = 65 • ø M = 70 • ingombro max = 25,5 • diff. ø int = 33 (31)
12MX88060001	(12MM88060001)	ø M = 60 • ø M = 60 • ingombro max = 25,5 • diff. ø int = 35 (33)
12MX88060002	(12MM88060002)	ø F = 61 • ø M = 50 • ingombro max = 66,5 • diff. ø int = 33 (31)
12MX88070001	(12MM88070001)	ø F = 65,5 • ø M = 59 • ingombro max = 42 • diff. ø int = 33 (31)
12MX88080001	(12MM88080001)	ø F = 70,5 • ø M = 70 • ingombro max = 45,5 • diff. ø int = 33 (31)
12MX88090003	(12MM88090003)	ø F = 70,5 • ø M = 70 • ingombro max = 44,5 • diff. ø int = 34 (32)
12MX88100001	(12MM88100001)	ø F = 70,5 • ø F = 71,5 • ingombro max = 84 • diff. ø int = 34 (31)
	(12MM88110001)	ø F = 66 • ø M = 66 • ingombro max = 56,5 • diff. ø int = 35 (33)
12MX88120001	(12MM88120001)	ø M = 63,5 • ø M = 70 • ingombro max = 25,5 • diff. ø int = 35 (31)
12MX88120002	(12MM88120002)	ø M = 70 • ø M = 70 • ingombro max = 37 • diff. ø int = 35 (33)
12MX88120003	(12MM88120003)	ø F = 81 • ø M = 80 • ingombro max = 42 • diff. ø int = 35 (32)
12MX88150001		ø F = 71,5 • ø M = 70 • ingombro max = 45 • diff. ø int = 34
12MX88150002	(12MM88150002)	ø F = 60 • ø M = 64 • ingombro max = 37 • diff. ø int = 33 (29)
12MX88160001	(12MM88160001)	ø F = 61 • ø M = 60 • ingombro max = 45,5 • diff. ø int = 34 (32)
12MX88180001	(12MM88180001)	ø F = 73 • ø M = 70 • ingombro max = 56,5 • diff. ø int = 35 (33)
12MX88180002	(12MM88180002)	ø F = 73 • ø F = 80 • ingombro max = 76,5 • diff. ø int = 35 (33)
12MX88190001	(12MM88190001)	ø F = 72,3 • ø M = 70 • ingombro max = 42,5 • diff. ø int = 34 (32)
12MX88190002	(12MM88190002)	ø F = 66 • ø M = 66 • ingombro max = 56,5 • diff. ø int = 33 (31)

MISCELATORI

Mixers • Mélangeurs • Mezcladores

Elenco per codice List by codes Liste par codes Lista por códigos

12MX88190003	(12MM88190003)	Ø F = 66 • Ø M = 62 • ingombro max = 43,5 • diff. Ø int = 33 (31)
12MX88350001	(12MM88350001)	Ø F = 63 • Ø M = 62 • ingombro max = 62,5 • diff. Ø int = 35 (32)
12MX88350002	(12MM88350002)	Ø F = 68,2 • Ø M = 61 • ingombro max = 73 • diff. Ø int = 33 (31)
12MX88360001	(12MM88360001)	Ø F = 63 • Ø M = 63 • ingombro max = 48 • diff. Ø int = 35 (33)
12MX88370001	(12MM88370001)	Ø F = 83 • Ø M = 83 • ingombro max = 42 • diff. Ø int = 37 (35)



Legenda - Caption - Légende - Leyenda

Dimensioni in millimetri - Dimensions in millimeters - Dimensions en millimètres - Dimensiones en milímetros.

Tra parentesi sono indicati i codici e le dimensioni relative ai miscelatori Metano.

CNG mixer codes and dimensions are indicated within brackets.

Les codes et les dimensions des mélangeurs GNV sont indiqués entre parenthèses.

Entre paréntesis están indicados los códigos y las dimensiones de los mezcladores GNC.

pipetta = pipette - pipette - pipeta

tagli Metano = CNG cuts - coupes GNV - cortes GNC

fori Metano = CNG holes - trous GNV - agujeros GNC



BRC Gas Equipment

M.T.M. S.r.l.

Via La Morra, 1 - 12062 Cherasco Cn Italy

Tel. +39.017248681 - Fax +39.0172488237

<http://www.brc.it> - E-mail: info@brc.it

I dati riportati nel presente catalogo non privano la ditta costruttrice del diritto di modificare, a proprio insindacabile giudizio, taluni particolari dei prodotti, in base alle proprie esigenze tecniche e di produzione. Il presente catalogo annulla e sostituisce le precedenti edizioni.

The data given in this catalogue do not deprive the manufacturers of the right to modify some details of the products at their own unquestionable discretion, according to their technical and production needs. This catalogue annuls and replaces the previous ones.

Les données indiquées dans ce catalogue ne privent pas le constructeur du droit de modifier, à son incontestable discrétion, certains détails des produits, selon ses exigences techniques et de production. Ce catalogue annule et substitue les éditions précédentes.

Los datos citados en este catálogo no privan al constructor del derecho de modificar, a su incontestable juicio, algunos detalles de los productos, según sus propias exigencias técnicas y de producción. Este catálogo anula y substituye los anteriores.

Impaginazione e Progetto Grafico: Ufficio P&P MTM srl

Fotografie: Bruno, Cherasco - Archivio MTM

Stampa: Arti Grafiche Dial, Mondovì

Finito di stampare nel mese di Settembre 2008

M.T.M. S.r.l.

Via La Morra, 1 - 12062 Cherasco Cn Italy
Tel. +39.017248681 - Fax +39.0172488237
<http://www.brc.it> - E-mail: info@brc.it